



0002
Handwritten signatures and initials in blue ink.

RELATÓRIO DE GESTÃO

ANO ECONÓMICO DE 2017

1 – INTRODUÇÃO

Dando-se cumprimento ao estabelecido no Decreto-Lei nº 54-A/99, de 22 de Fevereiro, apresenta-se o Relatório de Gestão e os respetivos documentos de Prestação de Contas referentes ao ano económico de 2017.

O presente Relatório foi elaborado conforme estabelecido no nº 13 do Plano Oficial de Contabilidade das Autarquias Locais (POCAL).

2 – PRINCIPAIS ACTIVIDADES

O ano de 2017 caracterizou-se pelas seguintes atividades mais relevantes:

TRATAMENTO E VALORIZAÇÃO DE RESÍDUOS SÓLIDOS

- Entrada de resíduos não recicláveis: 11.133 toneladas (11.297 t em 2016)
- Entrada de resíduos recicláveis: 1.737 toneladas (1.872 t em 2016)
- Entrada de refugos provenientes da unidade de TMB de Évora: 6.899 toneladas (2.754 t em 2016)
- Entrada de refugos da Estação de Triagem da AMCAL: 51 toneladas (35 t em 2016)
- Entrada de RCD para cobertura e acessos: 1.270 toneladas (576 t em 2016)
- Entrada total de resíduos: 21.088 toneladas (16.534 t em 2016)
- Resíduos enviados para a unidade de TMB de Évora: 6.897 toneladas (7.567 t em 2016)
- Resíduos enviados para reciclagem: 1.362 toneladas (1.545 t em 2016)
- Resíduos aterrados: 11.154 toneladas (6.121 t em 2016)
- Monitorização do ar, águas subterrâneas, lixiviados, biogás, meteorologia, áreas, volumes e assentamentos no Aterro Sanitário
- Caracterização dos resíduos dos 5 municípios associados
- Monitorização das lixeiras encerradas de Portel, Oriola e S. Bartolomeu do Outeiro

SANEAMENTO

- Prestação de 105 serviços em 128 horas no ano de 2017 (246 serviços em 337 horas no ano 2016) - limpeza de fossas e desobstrução de coletores
- Exploração e gestão da ETAL do Aterro Sanitário

METROLOGIA

- Verificação de 192 instrumentos (286 instrumentos no ano 2016)

PESSOAL E FORMAÇÃO

- Aprovação do mapa de pessoal para 2018 com 19 trabalhadores (19 no ano 2016)

- Aprovação de uma candidatura no IEPF no âmbito do programa Contrato Emprego-Inserção

PROMOÇÃO E EDUCAÇÃO AMBIENTAL

- A AMCAL participou na programação das Eco Escolas de Portel nos seguintes dias: 24 e 25 de janeiro.
- Implementação do Plano de Comunicação Separar Sem Parar
- A AMCAL participou nas seguintes reuniões da administração da ARECBA: 14 de fevereiro e 28 de março.
- Elaboração e distribuição da Revista Separar Sem Parar.
- Concurso de Fotografia.
- Visitas técnicas: SECIL (14 de junho) e AMBIGROUP (19 de outubro).
- Participação com stand próprio em 4 feiras: Vila Alva, Vila de Frades, Portel e Cuba.
- Participação e organização do 4º Meeting de Resíduos do Alentejo (Évora, 23 de novembro).
- Participação no 3º Encontro dos Sistemas de Gestão de Resíduos do Alentejo (Ferreira do Alentejo, 14 de dezembro).

RECOLHA E VALORIZAÇÃO DE ÓLEOS ALIMENTARES USADOS

- Foram recolhidos 2.680 Kg nos 5 municípios associados

CARTOGRAFIA

No corrente ano não foram desenvolvidos trabalhos de cartografia.

EMPREITADAS, AQUISIÇÃO DE BENS E SERVIÇOS

Em 2017 foram encerrados os seguintes procedimentos:

- Aquisição de serviços de ROC para 2017
- Aquisição de seguros 2017/2018
- Aquisição de gasóleo rodoviário para 2017/2018

Foram abertos os seguintes procedimentos:

- Aquisição de 200 contentores de 120 L
- Estudo para a recolha seletiva porta a porta no concelho de Alvito
- Aquisição de gasóleo rodoviário para 2018/2019
- Aquisição de uma viatura de recolha de resíduos sólidos urbanos
- Aquisição de 6000 contentores domésticos para a recolha seletiva porta a porta
- Reparação do equipamento de compactação de resíduos D6D

CANDIDATURAS A FUNDOS COMUNITÁRIOS

No final de janeiro de 2016 foram apresentadas as seguintes 4 candidaturas no POSEUR:

- Incremento da recolha seletiva multimaterial, no valor de 667.446,80€, incluindo a aquisição de 2 viaturas, 45 ecopontos, 200 contentores para comércio e 6000 contentores para habitações, estudos, projetos e campanhas de sensibilização;
 - Esta candidatura foi aprovada pelo POSEUR, no valor de 594.500,00€, em agosto de 2016

- Aumento da eficiência das unidades de TMB, no valor de 782.880,95€, incluindo a aquisição de 2 semirreboques para o transporte dos refugos das unidades de TMB, vários contentores, aspirador de filme, sistema de alimentação de refugos e alteração da cabine de volumosos na TMB de Évora (em parceria com a Gesamb e a Resialentejo);
 - Aguarda-se a aprovação desta candidatura pelo POSEUR.
- Educação ambiental e compostagem doméstica, no valor de 165.900,00€, incluindo a aquisição de compostores, formação, páginas web, vídeos, manuais, guias, stands e mercados Replanta (em parceria com a Gesamb e a Resialentejo).
 - Esta candidatura não foi aprovada.
- Educação ambiental, em resposta ao Aviso POSEUR-11-2016-47 (em parceria com a GESAMB e a CIMAC).
 - A candidatura foi apresentada no POSEUR. Posteriormente a CIMAC desistiu da candidatura.

No âmbito da candidatura aprovada no valor de 594.500,00€ foram concluídos os seguintes procedimentos em 2017:

- Estudo para a delegação na AMCAL da gestão dos RSU – 2ª fase
- Aquisição de 30 oleões (recebidos no dia 8 de março)
- Aquisição de 1 viatura com 32 toneladas de peso bruto para recolha de ecopontos (recebida no dia 6 de abril)
- Aquisição de 45 ecopontos (ainda em fornecimento)
- Aquisição de 200 contentores de 120 litros
- Estudo para a recolha seletiva porta a porta no concelho de Alvito

Dentro desta candidatura foram abertos os seguintes procedimentos:

- Aquisição de 1 viatura de 19 toneladas para a recolha de RSU
- Aquisição de 6.000 contentores domésticos para a recolha seletiva porta a porta

Em parceria com a Gesamb e a Resialentejo foi aberto concurso público para a implementação de um sistema de carga automatizada dos refugos na UTMB de Évora.

3- ADMINISTRAÇÃO GERAL

Abaixo se resume a atividade administrativa e financeira, de 2010 a 2017, realçando-se que a partir de 1 de julho de 2010 a AMCAL deixou de prestar serviços de captação, tratamento e distribuição de água em alta:

ANO »»»»»	2010	2011	2012	2013	2014	2015	2016	2017
Doc. recebidos	1529	1447	1292	1355	1328	1195	1142	1154
Ofícios enviados e Circulares	1119 113	1046 102	1143 76	1327 55	1252 33	1222 21	1067 22	928 18
Requisições	481	373	372	393	344	316	401	382
Ordens pagamento	1314	1097	1100	1025	1047	1069	1230	1187
Faturas emitidas	468	384	366	393	426	442	490	402

4 – RESÍDUOS SÓLIDOS

Os movimentos de entrada e saída de resíduos no Aterro Sanitário vêm indicados no quadro anexo nº 1.

No quadro nº 2 apresentam-se as quantidades de embalagens vendidas à SPV, por fluxo, do ano 2000 ao ano 2017.

O quadro nº 3 mostra as receitas das vendas à SPV em 2017, por material e por pedido de retoma.

Os quadros nº 4, 5 e 6 exibem, em gráfico, as quantidades de embalagens recebidas na AMCAL, de 2000 a 2017, respetivamente de plástico, papel e vidro.

O quadro nº 7 apresenta as receitas dos pneus vendidos à Valorpneu de 2003 a 2017.

O quadro nº 8 expõe as quantidades vendidas de REEE de 2008 a 2017.

O quadro nº 9 contém as receitas das vendas à AMB3E no ano 2016, por fluxo e por mês.

O quadro nº 10 apresenta as receitas das vendas da sucata metálica de 2001 a 2017.

O quadro nº 11 mostra as receitas das vendas à Ecopilhas de 2005 a 2017.

No quadro nº 12 pode ver-se a evolução do enchimento do Aterro Sanitário de 1999 a 2017.

O quadro nº 13 exhibe, em gráfico, as quantidades de resíduos não recicláveis, por município, de 2000 a 2017.

No quadro nº 14 apresenta-se a atividade e as receitas dos serviços prestados pela viatura Iveco 81-LG-75.

5 – SANEAMENTO

A viatura limpa-fossas da AMCAL continua a prestar serviços aos municípios associados e a particulares, em conformidade com o quadro anexo nº 15.

6 - METROLOGIA

O quadro nº 17 apresenta a atividade do Serviço de Metrologia de 2003 a 2017.

Em 27 de novembro de 2015 o IPQ realizou uma auditoria aos Serviços de Metrologia da AMCAL. Em 15 de março de 2016 a AMCAL recebeu o Relatório da Auditoria, no qual se refere que a AMCAL “reúne condições para manter a qualificação como SMM – Serviço Municipal de Metrologia, para os âmbitos qualificados”. No dia 14 de junho o IPQ realizou uma auditoria aos Serviços de Auditoria da AMCAL com inspeções à metodologia utilizada junto dos comércios.

7 – SEGURANÇA, HIGIENE E SAÚDE NO TRABALHO

O contrato com a empresa Workview foi assinado em 30 de setembro de 2016 e decorre pelo prazo de 3 anos. O valor da adjudicação foi de 87.745,00€, IVA incluído.

A AMCAL reuniu periodicamente com a Workview e com os municípios associados no sentido de acompanhar a execução do contrato de prestação de serviços em vigor.

8 - PESSOAL E FORMAÇÃO

No quadro anexo nº 18 apresentam-se as ações de formação, assim como a participação dos trabalhadores da AMCAL em visitas e encontros técnicos no ano de 2017.

No quadro nº 19 mostra-se o mapa de pessoal da AMCAL em 2017 e 2018 (aprovado em 21-10-2016 e 21-10-2017).

O quadro nº 20 apresenta o mapa de assiduidade.

O mapa de férias do ano 2017 foi aprovado no dia 21 de março.

Em 12 de abril foi publicado o Aviso em DR para a admissão de 3 assistentes operacionais. As respetivas provas de seleção decorreram nos seguintes dias: 29 e 31 de maio; 1, 2, 5 e 6 de junho.

A AMCAL aprovou uma candidatura no IEFP com 6 trabalhadores desempregados no âmbito do Programa de Contrato Emprego-Inserção durante o ano 2017.

h 0006
+
f

9 - PROMOÇÃO E EDUCAÇÃO AMBIENTAL

- A AMCAL participou na programação das Eco Escolas de Portel nos seguintes dias: 24 e 25 de janeiro.
- Implementação do Plano de Comunicação Separar Sem Parar
- A AMCAL participou nas seguintes reuniões da administração da ARECBA: 14 de fevereiro e 28 de março.
- Elaboração e distribuição da Revista Separar Sem Parar.
- Concurso de Fotografia.
- Visitas técnicas: SECIL (14 de junho) e AMBIGROUP (19 de outubro).
- Participação com stand próprio em 4 feiras: Vila Alva, Vila de Frades, Portel e Cuba.
- Participação e organização do 4º Meeting de Resíduos do Alentejo (Évora, 23 de novembro).
- Participação no 3º Encontro dos Sistemas de Gestão de Resíduos do Alentejo (Ferreira do Alentejo, 14 de dezembro).

10 – TMB DE ÉVORA E BEJA E ESTAÇÃO DE TRANSFERÊNCIA DE VILA RUIVA

Foram realizadas reuniões da Comissão Executiva e da Comissão Operacional, de acordo com o previsto no Acordo de Gestão da Parceria AMCAL, GESAMB e RESIALENTEJO.

11- RECOLHA E VALORIZAÇÃO DE ÓLEOS ALIMENTARES USADOS

A AMCAL obteve em 28-1-2014 o licenciamento para a gestão de óleos alimentares usados (averbamento nº 1 ao alvará nº 12/2009/CCDR-Alentejo).

A AMCAL recolheu 2680 Kg de óleos alimentares usados nos seguintes municípios associados: Cuba, Portel, Viana do Alentejo e Vidigueira.

12 – COMUNICAÇÕES E ENERGIA

Em 2 de fevereiro de 2016 a empresa LGS – Consultoria realizou uma vistoria às instalações do Aterro Sanitário tendo em vista a implementação de medidas de eficiência energética. Em setembro foi apresentado o respetivo Relatório de Auditoria.

Os consumos energéticos da AMCAL vêm apresentados nos quadros anexos nº 21 (ano 2016) e nº 22 (anos 2009 a 2016).

Os quadros nº 23 (ano 2016) e nº 24 (anos 2012 a 2016) expõem os custos das comunicações na AMCAL.

13 – CUSTOS FINANCEIROS DAS PARCERIAS

No quadro nº 25 apresentam-se os custos financeiros das parcerias com a Gesamb e a Resialentejo.

0008
H
4
f

14 – CARTOGRAFIA

No corrente ano não foram desenvolvidos trabalhos de cartografia.

15 – NOVOS PROJETOS E CANDIDATURAS

No final de janeiro de 2016 foram apresentadas as seguintes 4 candidaturas no POSEUR:

- Incremento da recolha seletiva multimaterial, no valor de 667.446,80€, incluindo a aquisição de 2 viaturas, 45 ecopontos, 200 contentores para comércio e 6000 contentores para habitações, estudos, projetos e campanhas de sensibilização;
 - Esta candidatura foi aprovada pelo POSEUR, no valor de 594.500,00€, em agosto de 2016
- Aumento da eficiência das unidades de TMB, no valor de 782.880,95€, incluindo a aquisição de 2 semirreboques para o transporte dos refugos das unidades de TMB, vários contentores, aspirador de filme, sistema de alimentação de refugos e alteração da cabine de volumosos na TMB de Évora (em parceria com a Gesamb e a Resialentejo);
 - Aguarda-se a aprovação desta candidatura pelo POSEUR.
- Educação ambiental e compostagem doméstica, no valor de 165.900,00€, incluindo a aquisição de compostores, formação, páginas web, vídeos, manuais, guias, stands e mercados Replanta (em parceria com a Gesamb e a Resialentejo).
 - Esta candidatura não foi aprovada.
- Educação ambiental, em resposta ao Aviso POSEUR-11-2016-47 (em parceria com a GESAMB e a CIMAC).
 - A candidatura foi apresentada no POSEUR. Posteriormente a CIMAC desistiu da candidatura.

No âmbito da candidatura aprovada no valor de 594.500,00€ foram concluídos os seguintes procedimentos em 2017:

- Estudo para a delegação na AMCAL da gestão dos RSU – 2ª fase
- Aquisição de 30 oleões (recebidos no dia 8 de março)
- Aquisição de 1 viatura com 32 toneladas de peso bruto para recolha de ecopontos (recebida no dia 6 de abril)
- Aquisição de 45 ecopontos (ainda em fornecimento)
- Aquisição de 200 contentores de 120 litros
- Estudo para a recolha seletiva porta a porta no concelho de Alvito

Dentro desta candidatura foram abertos os seguintes procedimentos:

- Aquisição de 1 viatura de 19 toneladas para a recolha de RSU
- Aquisição de 6.000 contentores domésticos para a recolha seletiva porta a porta

Em parceria com a Gesamb e a Resialentejo foi aberto concurso público para a implementação de um sistema de carga automatizada dos refugos na UTMB de Évora.

16 – MÁQUINAS E VIATURAS

No quadro nº 26 apresenta-se a lista de viaturas adquiridas pela AMCAL de 1994 a 2017.

O quadro nº 27 apresenta as viaturas adquiridas conjuntamente pela AMCAL, GESAMB e RESIALENTEJO.

No quadro nº 28 mostram-se os consumos das máquinas e das viaturas no ano 2017.

17 – DIVERSOS

No 1º semestre do corrente ano foram concluídos os seguintes procedimentos:

- Aquisição de serviços de ROC para 2017
- Aquisição de seguros 2017/2018
- Aquisição de gasóleo rodoviário para 2017/2018

Foram abertos os seguintes procedimentos:

- Aquisição de 200 contentores de 120 L
- Estudo para a recolha seletiva porta a porta no concelho de Alvito
- Aquisição de gasóleo rodoviário para 2018/2019
- Aquisição de uma viatura de recolha de resíduos sólidos urbanos
- Aquisição de 6000 contentores domésticos para a recolha seletiva porta a porta
- Reparação do equipamento de compactação de resíduos D6D

A AMCAL reuniu com o seu ROC nos seguintes dias: 19 de janeiro, 22 de fevereiro e 18 de outubro.

Handwritten notes and signatures in the top right corner, including a blue bracket, a checkmark, and the number 0009.

H
A
+ -
4
7

ANEXOS

RESÍDUOS SÓLIDOS

- Quadro Nº 1 – Movimento total de resíduos sólidos, por município, em 2017
- Quadro Nº 2 – Embalagens vendidas à SPV de 2000 a 2017
- Quadro Nº 3 – Receitas da venda das embalagens à SPV em 2017
- Quadro Nº 4 – Capitação anual de embalagens (plástico e metal), por município, de 2000 a 2017
- Quadro Nº 5 – Capitação anual de papel/cartão, por município, de 2000 a 2017
- Quadro Nº 6 – Capitação anual de vidro, por município, de 2000 a 2017
- Quadro Nº 7 – Pneus vendidos à Valorpneu de 2003 a 2017 e respectivas receitas
- Quadro Nº 8 – REEE vendidos à Amb3E de 2008 a 2017
- Quadro Nº 9 – REEE vendidos à Amb3E em 2017, por mês e por categorias, e respectivas receitas
- Quadro Nº 10 – Sucata vendida de 2001 a 2017 e respectivas receitas
- Quadro Nº 11 – Pilhas vendidas à Ecopilhas de 2005 a 2017 e respectivas receitas
- Quadro Nº 12 – Volume ocupado pelos resíduos aterrados de 1999 a 2017
- Quadro Nº 13 – Capitação anual de lixo não reciclável, por município, de 2000 a 2017
- Quadro Nº 14 – Serviço prestado pela viatura Iveco 81-LG-75 em 2017

SANEAMENTO

- Quadro Nº 15 – Serviço prestado pelo limpa-fossas em 2017

METROLOGIA

- Quadro Nº 16 – Instrumentos verificados em 2017, por mês, e respectivas receitas
- Quadro Nº 17 – Instrumentos verificados de 2003 a 2017 e respectivas receitas

PESSOAL

- Quadro Nº 18 – Formação e participação em encontros técnicos em 2017
- Quadro Nº 19 – Mapa de pessoal de 2017 e 2018
- Quadro Nº 20 – Férias, faltas e licenças, por funcionário, em 2017

CONSUMOS ENERGÉTICOS

- Quadro Nº 21 – Energia consumida e custos, mensal e por instalação, em 2017
- Quadro Nº 22 – Energia consumida e custos, anual e por instalação, de 2009 a 2017

COMUNICAÇÕES

- Quadro Nº 23 – Custos mensais das comunicações durante o ano 2017
- Quadro Nº 24 – Custos das comunicações de 2012 a 2017

CUSTOS FINANCEIROS DAS PARCERIAS

- Quadro Nº 25 – Custos financeiros das parcerias com a Gesamb e a Resialentejo

MÁQUINAS E VIATURAS

- Quadro Nº 26 – Máquinas e viaturas adquiridas pela AMCAL de 1994 a 2017
- Quadro Nº 27 – Máquinas e viaturas adquiridas em copropriedade de 2012 a 2017
- Quadro Nº 28 – Consumos das máquinas e viaturas no ano 2017

ATERRO SANITÁRIO DA AMCAL

TOTAL	Alvito	Cuba	Portel	Viana	Vidigueir	Particul.	ENTRADAS	TOTAL	LIXO	TOTAL	UTILIZAÇÃO
ANO 2017 (Janeiro - Dezembro)							ATERRADO	ENTRADA	ATERRADO	SAÍDAS	INTERNA
Resíduos de plástico (excluindo embalagens) - 02.01.04	360	0	0	9.480	0	62.100	71.940	0	0	0	0
Outros óleos de motores, transmissões e lubrificação - 13.02.08*	0	0	0	0	0	0	0	0	0	0	0
Embalagens de papel/cartão - 15.01.01 (R3)	0	0	0	0	0	120	120	0	0	0	0
Embalagens de plástico - 15.01.02 (R3)	60	0	0	0	180	50.760	51.000	150.560 a)	0	0	0
Embalagens de madeira - 15.01.03 (R13)	0	0	0	0	6.020	0	6.020	0	0	0	0
Embalagens de metal - 15.01.04	0	0	0	0	0	2.560	2.560	0 b)	0	0	0
Embalagens compostas (ECAL) - 15.01.05	0	0	0	0	0	240	240	0	0	0	0
Mistura de embalagens - 15.01.06	23.800	51.520	46.860	51.760	89.000	19.460	282.400	50.520	0	0	0
Embalagens de vidro - 15.01.07 (R13)	33.580	57.960	107.240	63.760	158.620	0	421.160	400.440	0	0	0
Pneus usados - 16.01.03 (R13)	0	0	0	4.440	0	252.320	256.760	233.440	0	0	0
Veículos em fim de vida - 16.01.04*	0	140	0	0	0	0	140	0	0	0	0
Acumuladores de chumbo - 16.06.01	0	0	0	0	0	0	0	0	0	0	0
RCD - Misturas de betão, tijolos, ... - 17.01.07	0	0	0	0	31.420	603.480	634.900	0	0	0	634.900
RCD - Mistura de metais - 17.04.07 (R13)	0	0	0	0	0	0	0	0	0	0	0
RCD - Solos e rochas não abrangidos em 17.05.03 - 17.05.04	3.760	483.340	0	0	0	147.340	635.040	0	0	0	635.040
Plástico e borracha - 19.12.04	0	0	0	0	0	0	0	0	0	0	0
Composto fora de especificação - 19.05.03	0	0	0	0	0	461.500	461.500	461.500	461.500	0	0
Rejeitados ET + TMB - 19.12.12	0	0	0	0	0	6.486.040	6.486.040	6.486.040	6.486.040	0	0
Papel - Cartão - 20.01.01(R3)	36.520	89.240	99.680	99.300	138.180	48.600	511.520	442.040	0	0	0
Resíduos biodeg.coz.cant - 20.01.08	0	0	0	0	0	0	0	0	0	0	0
Lâmpadas fluorescentes - 20.01.21* (R13)	0	0	140	0	40	20	200	340	0	0	0
Equipam.de arrefecimento e refrigeração - 20.01.23* (R13)	0	460	7.880	0	6.280	0	14.620	12.140	0	0	0
Óleos e gorduras alimentares - 20.01.25	0	40	580	620	1.440	0	2.660	2.760	0	0	0
Pilhas - 20.01.33 (R13)	0	0	160	0	280	20	460	0	0	0	0
Monitores e aparelhos de televisão - 20.01.35* (R13)	460	520	0	0	0	0	980	8.740	0	0	0
Equipamento eléctrico e electrónico - 20.01.36 (R13)	380	8.300	14.820	4.180	9.820	100	38.100	20.140	0	0	0
Madeira - 20.01.38	0	0	0	0	0	58.240	58.240	58.240	0	0	0
Plásticos - 20.01.39	420	2.240	0	2.720	0	3.440	8.820	0	0	0	0
Metais (sucata) - 20.01.40 (R4)	3.440	9.420	31.980	2.580	27.420	840	75.660	91.740	0	0	0
Resíduos biodegradáveis - 20.02.01	106.700	105.160	29.400	0	0	0	241.260	241.260	241.260	0	0
RSU (mistura de resíduos) - 20.03.01	977.340	1.789.320	2.301.020	2.459.960	1.802.960	495.960	9.826.560	2.905.820	6.896.940	0	0
Resíduos da limpeza de esgotos - 20.03.06	0	0	0	0	0	0	0	0	0	0	0
Monstros - 20.03.07	58.240	185.320	135.200	49.280	514.140	56.360	998.540	998.540	998.540	0	0
RSU (não anteriorm.específ.) - 20.03.99	0	0	0	0	0	0	0	0	0	0	0
TOTAL (Kg)	1.245.060	2.784.080	2.774.960	2.748.080	2.785.800	8.749.500	21.087.480	11.151.400	8.309.820	1.269.940	0

As quantidades referem-se a quilogramas

Quadro Nº 1

VENDA DE EMBALAGENS À SOCIEDADE PONTO VERDE

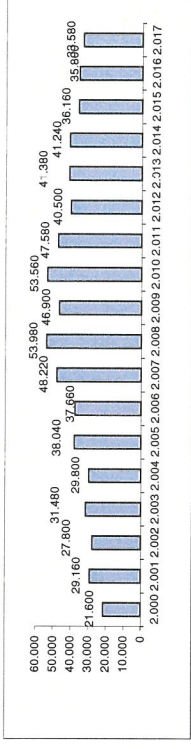
ANO	2000	2001	2002	2003	2004	2005	2006	2007	2008	2009	2010	2011	2012	2013	2014	2015	2016
VIDRO	140.160	358.620	350.140	354.980	495.480	535.740	528.520	576.360	730.620	616.440	592.560	569.720	511.420	431.700	393.900	410.720	400.740
PAPEL (embalagens + não embalagens)	42.600	138.060	148.680	192.540	104.460	389.780	323.340	420.000	449.740	466.460	485.480	466.600	387.660	384.520	409.340	367.580	444.520
PET	0	10.100	5.960	6.240	6.540	28.200	27.040	24.880	38.220	37.280	39.760	36.720	37.980	35.780	39.340	37.900	37.920
FILME	0	0	6.760	13.380	0	18.340	16.320	34.040	24.880	17.520	46.700	27.000	48.320	25.280	45.600	20.660	47.340
PEAD	0	0	2.320	5.180	4.960	9.080	0	20.280	15.280	25.260	11.520	25.960	19.620	13.680	25.060	11.960	14.600
AÇO	0	0	0	7.220	0	0	0	20.840	14.880	0	26.340	0	22.500	0	20.780	21.400	10.580
ALUMINIO	0	0	0	0	0	0	0	0	0	0	2.400	0	0	0	3.120	0	0
EPS	0	0	0	0	0	0	0	0	4.840	1.460	1.220	2.040	2.300	1.420	2.100	1.240	760
PLÁSTICOS MISTOS	0	0	0	0	0	0	0	0	55.100	60.660	18.380	37.080	34.560	38.380	18.180	44.780	37.640
ECAL	0	0	0	0	0	0	0	0	0	0	20.920	22.580	12.880	0	21.300	0	20.720
Tampinhas	0	0	0	0	0	0	0	0	0	0	0	2.360	13.980	21.620	27.060	50.420	155.980
MADEIRA	0	0	3.400	-1.980	0	0	3.400	-1.980	31.800	69.780	88.360	16.820	10.700	9.780	7.040	10.880	5.160
TOTAL (Kg)	182.760	506.780	513.860	579.540	611.440	981.140	898.620	1.108.380	1.365.360	1.294.860	1.333.640	1.206.880	1.101.920	962.160	1.012.820	976.940	1.175.960

VENDAS À SOCIEDADE PONTO VERDE

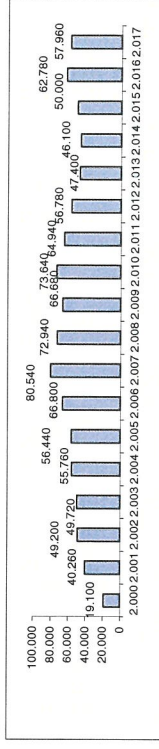
ANO 2017	RETOMA	QUANT. Kg	EMBALAGEM	RECEITA
			€/ton	s/ IVA
VIDRO	IU/108027	22.460	60,00 €	1.347,60 €
	»	23.220	60,00 €	1.393,20 €
	»	24.180	60,00 €	1.450,80 €
	»	22.600	60,00 €	1.356,00 €
	IU/110146	22.780	60,00 €	1.366,80 €
	»	24.780	60,00 €	1.486,80 €
	IU/110737	19.880	60,00 €	1.192,80 €
	IU/111422	26.660	60,00 €	1.599,60 €
	IU/111596	26.160	60,00 €	1.569,60 €
	»	27.560	60,00 €	1.653,60 €
	»	26.560	60,00 €	1.593,60 €
	IU/112002	27.780	60,00 €	1.666,80 €
	»	26.380	60,00 €	1.582,80 €
	IU/112002	26.640	60,00 €	1.598,40 €
	IU/113306	25.880	60,00 €	1.552,80 €
	»	26.920	60,00 €	1.615,20 €
14,3/24,5/40,8	15,27	400.440	60,00 €	24.026,40 €
PAPEL	IU/108026	21.014	238,00 €	5.001,33 €
	»	2.866	103,30 €	296,06 €
	IU/108545	43.384	238,00 €	10.325,39 €
	»	5.916	126,40 €	747,78 €
	IU/110147	42.363	238,00 €	10.082,39 €
	»	5.777	155,20 €	896,59 €
	IU/110741	62.674	238,00 €	14.916,41 €
	»	8.546	117,20 €	1.001,59 €
	IU/111419	40.586	238,00 €	9.659,47 €
	»	5.534	119,10 €	659,10 €
	IU/111593	20.803	238,00 €	4.951,11 €
	»	2.837	119,10 €	337,89 €
	IU/112003	19.659	238,00 €	4.678,84 €
	»	2.681	147,30 €	394,91 €
	IU/112909	19.237	238,00 €	4.578,41 €
	»	2.023	110,30 €	305,05 €
	IU/113305	37.629	238,00 €	8.955,70 €
	»	5.131	91,20 €	467.947,20 €
	IU/113735	18.955	238,00 €	4.511,34 €
	»	2.585	70,10 €	181,19 €
IU/113735	21.578	238,00 €	5.135,47 €	
»	2.942	70,10 €	206,26 €	
IU/114138	20.803	238,00 €	4.951,16 €	
»	2.837	77,30 €	219,28 €	
IU/114138	20.310	238,00 €	4.833,88 €	
»	2.770	77,30 €	214,09 €	
8,0/10,0/15,0	16,86	442.040	1.280,40 €	565.987,91 €
PET	IU/111420	12.720	686,00 €	8.725,92 €
	IU/110739	13.020	686,00 €	8.931,72 €
	0,98	25.740	686,00 €	17.657,64 €
FILME	IU/110149	16.640	686,00 €	11.415,04 €
	IU/114140	23.500	686,00 €	16.121,00 €
	1,53	40.140	686,00 €	27.536,04 €
PEAD	IU/108546	15.360	686,00 €	10.536,96 €
	IU/114139	13.220	686,00 €	9.068,92 €
	1,09	28.580	368,68 €	10.536,96 €
AÇO	0	0	0,00 €	0,00 €
	0,00	0	#DIV/0!	0,00 €
ALUMINIO	0	0	0,00 €	0,00 €
	0,00	0	#DIV/0!	0,00 €
MADEIRA	0	0	0,00 €	0,00 €
	0,00	0	#DIV/0!	0,00 €
EPS	0,00	0	0,00 €	0,00 €
	0,00	0	#DIV/0!	0,00 €
PLÁSTICOS MISTOS	IU/111594	17.000	686,00 €	11.662,00 €
	0,65	17.000	686,00 €	11.662,00 €
ECAL	»			0,00 €
	»			0,00 €
	0,3/1,8/3,0	0	#DIV/0!	0,00 €
OUTROS PLÁSTICOS tampinhas	IU/108028	8.660	686,00 €	5.940,76 €
	IU/112498	7.820	686,00 €	5.364,52 €
	»	7.740	686,00 €	5.309,64 €
	»	6.940	686,00 €	4.760,84 €
	IU/113734	7.960	686,00 €	5.460,56 €
	1,49	39.120	686,00 €	26.836,32 €
		993.060		684.243,27 €

VIDRO

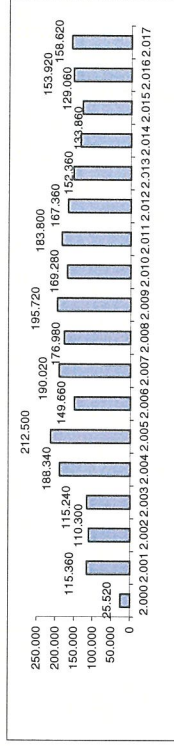
	ANO 2.001	ANO 2.002	ANO 2.003	ANO 2.004	ANO 2.005	ANO 2.006	ANO 2.007	ANO 2.008	ANO 2.009	ANO 2.010	ANO 2.011	ANO 2.012	ANO 2.013	ANO 2.014	ANO 2.015	ANO 2.016	ANO 2.017	
ALVITO	21.600	29.160	27.800	31.480	29.800	38.040	37.660	48.220	53.980	46.900	53.560	47.580	40.500	41.240	36.160	35.800	33.560	Kg/ano
2688	8,0	10,8	10,3	11,7	11,1	14,2	14,0	17,9	20,1	17,4	19,9	17,7	15,1	15,4	15,3	13,3	12,5	Kg/hab/ano



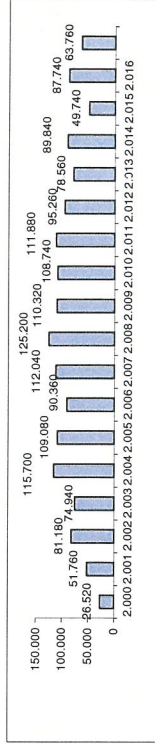
	ANO 2.001	ANO 2.002	ANO 2.003	ANO 2.004	ANO 2.005	ANO 2.006	ANO 2.007	ANO 2.008	ANO 2.009	ANO 2.010	ANO 2.011	ANO 2.012	ANO 2.013	ANO 2.014	ANO 2.015	ANO 2.016	ANO 2.017	
CUBA	19.100	40.260	49.200	49.720	55.760	56.440	66.600	80.540	72.940	66.680	73.640	64.940	56.780	47.400	46.100	50.000	57.960	Kg/ano
4994	3,8	8,1	9,9	10,0	11,2	11,3	13,4	16,1	14,6	13,4	14,7	13,0	11,4	9,5	9,2	10,0	12,6	Kg/hab/ano




	ANO 2.001	ANO 2.002	ANO 2.003	ANO 2.004	ANO 2.005	ANO 2.006	ANO 2.007	ANO 2.008	ANO 2.009	ANO 2.010	ANO 2.011	ANO 2.012	ANO 2.013	ANO 2.014	ANO 2.015	ANO 2.016	ANO 2.017	
VIDIGUEIRA	25.520	115.360	110.300	115.240	188.340	212.500	149.660	190.020	176.980	183.800	195.720	167.360	152.360	133.860	129.060	153.920	158.620	Kg/ano
6188	4,1	18,6	17,8	18,6	30,4	34,3	24,2	30,7	28,6	31,6	27,4	29,7	27,0	24,6	20,9	24,9	25,6	Kg/hab/ano



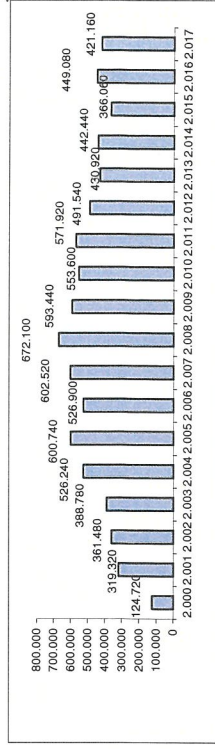
	ANO 2.001	ANO 2.002	ANO 2.003	ANO 2.004	ANO 2.005	ANO 2.006	ANO 2.007	ANO 2.008	ANO 2.009	ANO 2.010	ANO 2.011	ANO 2.012	ANO 2.013	ANO 2.014	ANO 2.015	ANO 2.016	ANO 2.017	
VIANA	26.520	51.760	81.180	74.940	115.700	109.080	90.360	112.040	125.200	110.320	108.740	111.880	95.260	78.560	89.840	49.740	63.760	Kg/ano
5615	4,7	9,2	14,5	13,3	20,6	19,4	16,1	22,3	22,3	19,6	19,4	19,9	17,0	14,0	16,0	8,9	15,6	Kg/hab/ano



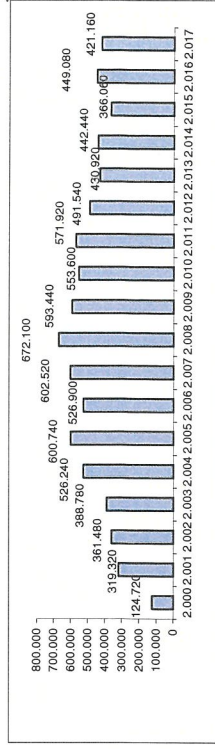
	ANO 2.001	ANO 2.002	ANO 2.003	ANO 2.004	ANO 2.005	ANO 2.006	ANO 2.007	ANO 2.008	ANO 2.009	ANO 2.010	ANO 2.011	ANO 2.012	ANO 2.013	ANO 2.014	ANO 2.015	ANO 2.016	ANO 2.017	
PORTEL	21.680	71.920	81.100	110.300	130.180	178.560	182.420	171.700	182.740	155.120	143.320	143.800	131.540	110.640	115.380	100.140	107.880	Kg/ano
7109	3,0	10,1	11,4	15,5	18,3	25,1	25,7	24,2	25,7	21,8	20,2	20,2	18,5	16,2	14,1	15,2	15,1	Kg/hab/ano



	ANO 2.001	ANO 2.002	ANO 2.003	ANO 2.004	ANO 2.005	ANO 2.006	ANO 2.007	ANO 2.008	ANO 2.009	ANO 2.010	ANO 2.011	ANO 2.012	ANO 2.013	ANO 2.014	ANO 2.015	ANO 2.016	ANO 2.017	
Particulares (AMCAL)	10.300	10.860	11.900	7.100	6.460	6.120	0	60.260	18.700	5.060	19.920	100	580	16.020	960	960	0	Kg/ano



	ANO 2.001	ANO 2.002	ANO 2.003	ANO 2.004	ANO 2.005	ANO 2.006	ANO 2.007	ANO 2.008	ANO 2.009	ANO 2.010	ANO 2.011	ANO 2.012	ANO 2.013	ANO 2.014	ANO 2.015	ANO 2.016	ANO 2.017	
AMCAL	124.720	319.320	361.480	388.780	526.240	600.740	526.900	602.520	672.100	589.440	553.600	571.920	491.540	442.440	366.060	449.080	421.160	Kg/ano
26594	4,7	12,0	13,6	14,6	19,8	22,6	19,8	25,7	25,3	22,3	20,8	21,5	18,5	16,2	13,8	16,9	15,8	Kg/hab/ano



VENDAS
(Kg)

PNEUS

	ANO 2.003	ANO 2.004	ANO 2.005	ANO 2.006	ANO 2.007	ANO 2.008	ANO 2.009	ANO 2.010	ANO 2.011	ANO 2.012	ANO 2.013	ANO 2.014	ANO 2.015	ANO 2.016	ANO 2.017
Janeiro	0	90.960	26.880	13.740	48.060	40.600	0	0	0	18.460	9.480	23.880	20.960	22.400	12.300
Fevereiro	0	60.220	41.720	36.600	27.840	32.640	18.840	8.500	7.780	18.240	16.360	19.920	28.540	34.680	57.260
Março	26.160	133.380	47.560	19.400	47.060	30.920	33.750	49.420	10.420	8.920	40.140	10.480	26.160	0	14.780
Abril	19.060	123.320	23.340	44.000	24.820	50.520	22.700	39.680	27.960	11.060	12.260	40.140	0	0	8.640
Mai	61.480	94.620	56.920	67.740	57.380	16.580	11.300	49.820	8.920	6.780	8.760	0	24.860	33.280	12.120
Junho	100.140	43.400	32.100	0	6.680	9.320	11.080	0	24.660	0	20.200	44.780	8.980	10.680	23.220
Julho	78.820	61.400	40.040	49.640	25.220	24.240	20.150	8.020	9.500	15.380	18.920	27.720	31.540	36.040	34.520
Agosto	90.760	108.360	52.900	27.820	17.600	26.260	37.750	25.440	35.780	0	11.720	29.580	0	34.000	0
Setembro	43.260	53.600	7.060	9.340	62.500	14.460	6.100	24.700	18.580	18.440	12.240	0	30.700	11.160	34.460
Outubro	94.020	93.800	29.580	39.360	23.820	42.840	0	43.620	15.420	36.400	32.080	49.060	33.720	38.380	11.920
Novembro	74.060	80.320	41.700	19.000	23.340	0	29.430	29.120	29.220	34.000	21.180	14.240	22.240	21.940	24.220
Dezembro	63.620	74.340	35.480	33.860	28.840	24.760	35.980	29.840	9.380	9.580	28.220	0	0	0	0
AMCAL	651.380	1.017.720	435.280	360.500	393.160	313.140	227.080	308.160	197.620	177.260	231.560	259.800	227.700	242.560	233.440
Itaúdes do aterro										7.180	21.060				
VALORPNEU	645.560	1.015.780	434.540	358.860	392.560	313.180	227.380	308.480	197.340	177.580	231.100	259.640	228.260	241.880	208.920
Preço (€/ton)	23,00 €	23,00 €	23,00 €	24,00 €	24,00 €	24,00 €	25,00 €	25,00 €	25,00 €	25,00 €	25,00 €	25,00 €	25,00 €	25,00 €	25,00 €
Receita (sem IVA)	14.847,88 €	23.362,94 €	9.994,42 €	8.612,64 €	9.421,44 €	7.516,32 €	5.684,50 €	7.712,00 €	4.933,50 €	4.439,50 €	5.777,50 €	6.491,00 €	5.706,50 €	6.047,00 €	5.223,00 €

0017

VENDAS
(Kg)

RESÍDUOS DE EQUIPAMENTOS ELÉTRICOS E ELECTRÓNICOS (REEE)

	ANO 2008		ANO 2009		ANO 2010		ANO 2011		ANO 2012		ANO 2013		ANO 2014		ANO 2015		ANO 2016		ANO 2017			
	AMB3E	AMCAL	AMB3E	AMCAL	AMB3E	AMCAL	AMB3E	AMCAL	AMB3E	AMCAL	AMB3E	AMCAL	AMB3E	AMCAL	AMB3E	AMCAL	AMB3E	AMCAL	AMB3E	AMCAL		
Janeiro	5.800	4.600	0	0	0	0	0	0	0	0	0	0	0	0	0	0	0	0	0	0	0	
Fevereiro	8.200	8.440	17.280	18.740	10.880	11.020	0	0	0	0	0	0	0	0	0	0	0	0	0	0	0	
Março	7.140	7.280	7.980	6.960	4.920	5.640	0	0	0	0	0	0	0	0	0	0	0	0	0	0	0	
Abril	0	0	0	0	3.908	4.440	24.300	25.600	10.800	4.320	3.600	3.620	8.960	8.880	8.760	8.740	0	0	0	0	0	0
Mai	7.301	7.280	16.700	17.360	8.100	9.120	0	0	0	0	0	0	0	0	0	0	0	0	0	0	0	
Junho	8.800	8.740	0	0	4.240	4.860	3.860	4.460	11.560	0	5.480	5.320	3.500	3.500	5.760	5.720	0	0	0	0	0	
Julho	7.620	7.640	0	0	0	4.860	15.560	17.060	0	0	3.500	3.460	4.080	4.080	0	0	0	0	0	0	0	
Agosto	0	0	0	0	15.200	16.980	3.420	4.120	11.420	0	0	0	0	0	0	0	0	0	0	0	0	
Setembro	7.900	8.060	0	0	4.720	5.120	10.880	11.220	0	0	6.060	6.060	12.940	13.340	14.640	14.580	24.230	24.000	0	0	0	
Outubro	6.640	6.700	16.180	18.780	13.000	14.640	413	420	3.580	4.140	16.491	16.380	0	0	0	0	0	0	0	0	0	
Novembro	8.630	8.420	29.100	28.400	8.840	9.280	0	0	5.680	5.660	0	0	0	0	7.451	7.460	0	0	0	0	0	
Dezembro	0	0	0	0	0	0	0	0	0	0	0	0	0	0	2.680	2.680	0	0	0	0	0	
Kg	68.031	67.160	87.240	90.240	73.808	81.100	58.433	62.880	59.460	66.480	44.166	43.760	41.040	41.520	47.142	47.000	37.630	37.320	38.993	41.580		
Kg/mab/ano	2,56	2,53	3,29	3,40	2,78	3,06	2,20	2,37	2,24	2,51	1,66	1,65	1,55	1,57	1,78	1,77	1,42	1,41	1,47	1,57		

VENDAS(Kg)

RESÍDUOS DE EQUIPAMENTOS ELÉCTRICOS E ELECTRÓNICOS (REEE)

VENDAS

MÊS	ANO 2017	
	AMB3E	AMCAL
Janeiro	4.040	4.980
Fevereiro	5.540	5.720
Março	0	0
Abril	13.980	14.380
Maior	0	0
Junho	0	0
Julho	0	0
Agosto	0	0
Setembro	0	0
Outubro	3.600	3.920
Novembro	7.173	7.280
Dezembro	4.660	5.300
	38.993	41.580

A = 20 01 36	B = 20 01 23*		C= 20 01 36		D= 20 01 21		E = 20 01 35*		TOTAL REEE	FATURA Nº
	AMCAL	AMB3E	AMCAL	AMB3E	AMCAL	AMB3E	AMCAL	AMB3E		
0	0	4.980	4.040	0	0	0	0	0	606,00 €	33
3.120	3.100	0	0	0	0	0	2.600	2.440	831,00 €	95
0	0	0	0	0	0	0	0	0		
7.060	6.460	4.080	4.300	0	120	120	3.120	3.100	2.097,00 €	232
0	0	0	0	0	0	0	0	0		
0	0	0	0	0	0	0	0	0		
0	0	0	0	0	0	0	0	0		
0	0	0	0	0	0	0	0	0		
0	0	0	0	0	0	0	0	0		
0	0	0	0	0	0	0	0	0		
2.760	2.540	1.160	1.060	0	0	0	0	0	540,00 €	354
1.900	1.940	2.140	1.960	0	0	0	3.020	3.040	6.974,96 €	370+371
4660	5300	0	0	0	0	0	0	0	699,00 €	16
19.500	19.340	12.360	11.360	0	120	120	8.740	8.580	11.747,96 €	

Handwritten marks and signatures at the top of the page.

Handwritten mark resembling a stylized '5' or 'S'.

0019

VENDAS
(Kg)

Handwritten signatures and initials in blue ink.

SUCATA

	ANO 2001	ANO 2002	ANO 2003	ANO 2004	ANO 2005	ANO 2006	ANO 2007	ANO 2008	ANO 2009	ANO 2010	ANO 2011	ANO 2012	ANO 2013	ANO 2014	ANO 2015	ANO 2016	ANO 2017
Janeiro	0	0	0	46.260	72.840	82.600	62.520	44.640	0	0	0	0	0	84.980	0	0	0
Fevereiro	0	0	0	0	0	0	0	0	0	0	0	0	0	0	0	0	0
Março	0	70.420	61.000	0	0	0	0	0	0	0	0	0	0	0	0	0	0
Abril	0	0	0	70.320	0	0	24.120	0	0	0	0	0	0	0	0	0	0
Maior	69.660	0	0	0	0	50.820	0	0	0	0	0	0	0	0	0	0	0
Junho	0	0	0	0	67.320	0	0	0	0	0	0	0	0	0	0	0	0
Julho	0	20.120	89.420	0	0	0	0	0	0	0	86.520	0	0	0	0	0	0
Agosto	0	29.760	0	0	43.760	0	54.140	0	0	0	0	91.320	0	0	0	19.060	0
Setembro	0	0	0	111.520	24520	98.740	28.800	73.900	52.660	53.380	0	0	0	67.280	8.320	0	0
Outubro	0	0	71.160	0	0	0	0	0	59.540	37.080	0	0	0	0	0	0	19.920
Novembro	74.580	6.440	0	0	0	0	0	0	0	0	0	0	0	0	0	48.280	71.820
Dezembro	0	82.220	0	0	0	0	0	0	0	0	0	0	0	0	0	11.900	0
Vendido - Kg	144.240	208.960	221.580	228.100	208.440	232.160	169.580	118.540	112.200	90.460	86.520	91.320	0	84.980	67.280	87.560	91.740
Entradas - Kg										88.200	73.800	74.160	45.320	53.160	51.840	75.040	75.040
Preço / ton	8,6 esc	27,43 €	56,00 €	56,00 €	75,00 €	116,00 €	122,20 €	181,00 €	126,00 €	210,00 €	233,00 €	222,00 €	207,00 €	150,00 €	115,00 €	170,00 €	170,00 €
Preço / ton	5,5 esc	5.731,77 €	12.408,48 €	13.638,00 €	15.729,60 €	18.276,23 €	19.377,86 €	15.149,50 €	14.137,20 €	18.996,60 €	20.159,16 €	20.273,04 €	0,00 €	17.590,86 €	10.092,00 €	10.069,40 €	15.595,80 €
Preço total	1.009,27 PTE	5.731,77 €	12.408,48 €	16.228,56 €	21.192,80 €	27.857,83 €	27.017,80 €	23.229,34 €	14.137,20 €	18.996,60 €	20.159,16 €	20.273,04 €	0,00 €	17.590,86 €	10.092,00 €	10.069,40 €	15.595,80 €
Comprador	Suc. Arruda	Suc. Arruda	Batistas	Batistas	Batistas	Batistas	Batistas	Batistas	Batistas	Batistas	Batistas	Batistas	Batistas	Batistas	ScrapChoice	ScrapChoice	Ambigroup
			REEE	REEE	REEE	REEE	REEE	REEE	REEE	REEE	REEE	REEE	REEE	REEE	REEE	REEE	REEE

Handwritten signature in blue ink.

0030

VENDAS
(Kg)

PILHAS

ANO	VENDA (Kg)	RECEITA (sem IVA)			
		Pilhas	Incentivo	Acréscimo	TOTAL
2005	0				
2006	740	5.786,00\$			5.786,00\$
2007	0				
2008	1.200	10.826,00\$			10.826,00\$
2009	0				
2010 (*)	1.580	65,03 €			65,03 €
2011	1.480	66,60 €	118,40 €		185,00 €
2012	800	37,32 €	64,00 €		101,32 €
2013	0				
2014	860	41,25 €	68,80 €	17,20 €	127,25 €
2015	0	- €	- €	- €	- €
2016	1.180	56,72 €	177,00 €	59,00 €	292,72 €
2017	0	- €	- €	- €	- €

(*) 1445 Kg (Ecopilhas)-balança avariada

0021

ENCHIMENTO

Volume total (m3) 337.063
 Período de vida (anos) 20 1999 a 2018
 Período de vida (anos) 25 1999 a 2023
 Enchimento anual previsto (m3) 16.853 após a transferência de RSU para Évora (outubro de 2015)
 Peso anual previsto (ton) 13.900 6.950 2016 em frente
 8.427 2016 em frente
 6.950 2016 em frente

	1999/2002	2003	2004	2005	2006	2007	2008	2009	2010	2011	2012	2013	2014	2015	2016	2017
ANO »»»»																
Volume total ocupado (m3) - previsto	67.413	84.266	101.119	117.972	134.825	151.678	168.532	185.385	202.238	219.091	235.944	252.797	269.650	286.504	294.357	303.357
Volume total ocupado (m3) - real	76.674	92.218	100.093	114.253	130.426	145.665	160.430	174.310	190.928	204.928	221.928	235.096	262.961	274.003	282.302	290.601
Volume anual ocupado (m3) - previsto	67.413	16.853	16.853	16.853	16.853	16.853	16.853	16.853	16.853	16.853	16.853	16.853	16.853	16.853	16.853	16.853
Volume anual ocupado (m3) - real	76.674	15.544	7.875	14.160	16.173	15.239	14.765	13.880	16.618	14.000	17.000	13.168	27.865	11.042	8.299	8.299
Volume total disponível (m3) - previsto	269.650	252.797	235.944	219.091	202.238	185.385	168.532	151.678	134.825	117.972	101.119	84.266	67.413	50.559	42.133	33.706
Volume total disponível (m3) - real	260.389	244.845	236.970	222.810	206.637	191.398	176.633	162.753	146.135	132.135	115.135	101.967	74.102	63.060	54.761	46.462
Nº anos disponíveis - previsto	16,0	15,0	14,0	13,0	12,0	11,0	10,0	9,0	8,0	7,0	6,0	5,0	4,0	3,0	2,5	2,0
Nº anos disponíveis - real	15,5	14,5	14,1	13,2	12,3	11,4	10,5	9,7	8,7	7,8	6,8	6,1	4,4	3,7	6,5	5,5
Peso anual dos resíduos aterrados (ton) - previsto	55.600	13.900	13.900	13.900	13.900	13.900	13.900	13.900	13.900	13.900	13.900	13.900	13.900	13.900	13.900	13.900
Peso anual dos resíduos aterrados (ton) - real	100.865	13.250	14.128	13.192	13.918	13.893	13.131	12.785	13.478	13.256	12.879	11.875	11.862	10.930	6.121	11.154
Peso total dos resíduos aterrados (ton) - previsto	55.600	69.500	83.400	97.300	111.200	125.100	139.000	152.900	166.800	180.700	194.600	208.500	222.400	236.300	243.250	250.200
Peso total dos resíduos aterrados (ton) - real	100.865	114.115	128.243	141.435	155.353	169.246	182.377	195.162	208.640	221.896	234.775	246.650	258.512	269.442	275.563	286.717
ton/m3 - previsto	0,82	0,82	0,82	0,82	0,82	0,82	0,82	0,82	0,82	0,82	0,82	0,82	0,82	0,82	0,82	0,82
ton/m3 - real	1,32	0,85	1,79	0,93	0,86	0,91	0,89	0,92	0,81	0,95	0,76	0,90	0,43	0,99	0,74	1,34
Superfície ocupada (m2)			20.293	24.824	20.122	20.541	20.885	20.545	23.400	22.710	20.169	9.900	12.925	9.255	8.299	8.299

SERVIÇOS PRESTADOS PELA VIATURA DE RECOLHA DE CONTENTORES
Viatura IVECO 81-LG-75

ANO 2017

	ALVITO	CUBA	VIDIGUEIRA	PORTEL	V.ANA	PARTICUL.	TOTAL (horas)	RECEITA S/ IVA	RECEITA C/ IVA
Janeiro	0,0	3,0	0,0	0,0	0,0	0,0	3,0	150,00 €	184,50 €
Fevereiro	0,0	3,0	0,0	0,0	0,0	0,0	3,0	150,00 €	184,50 €
Março	0,0	1,0	0,0	0,0	0,0	0,0	1,0	50,00 €	61,50 €
Abril	0,0	2,5	24,0	0,0	0,0	0,0	26,5	1.325,00 €	1.629,75 €
Maior	0,5	3,0	3,0	0,0	0,0	0,0	6,5	325,00 €	399,75 €
Junho	1,0	3,5	0,0	0,0	0,0	0,0	4,5	225,00 €	276,75 €
Julho							0,0	- €	- €
Agosto		3,0					3,0	150,00 €	184,50 €
Setembro	0,0	2,5	0,0	0,0	0,0	0,0	2,5	125,00 €	153,75 €
Outubro	0,0	3,5	0,0	0,0	0,0	0,0	3,5	175,00 €	215,25 €
Novembro	0,0	3,5	0,0	0,0	0,0	0,0	3,5	175,00 €	215,25 €
Dezembro	0,0	0,5	0,0	0,0	0,0	0,0	0,5	25,00 €	30,75 €
TOTAL	1,5	29,0	27,0	0,0	0,0	0,0	57,5	2.875,00 €	3.536,25 €

Receita (s/IVA)	75,00 €	1.450,00 €	810,00 €	0,00 €	0,00 €	0,00 €	2.335,00 €
Receita (c/IVA)	92,25 €	1.783,50 €	996,30 €	0,00 €	0,00 €	0,00 €	2.872,05 €

0024

SERVIÇOS PRESTADOS PELO LIMPA-FOSSAS

ANO 2017

	ALVITO	CUBA	VIDIGUEIRA	PORTEL	VIANA	PARTICUL.	TOTAL (horas)	Nº SERVIÇOS	H/S
Janeiro	0,0	2,0	0,0	0,0	0,0	0,5	2,5	3	0,8
Fevereiro	1,0	3,5	0,5	1,0	2,5	4,5	13,0	14	0,9
Março	0,0	11,0	0,0	0,0	0,0	5,5	16,5	14	1,2
Abril	0,0	1,0	0,5	0,0	0,0	5,5	7,0	9	0,8
Maiο	0,0	1,0	0,0	1,5	0,0	1,0	3,5	4	0,9
Junho	0,0	1,5	0,5	2,5	0,0	0,0	4,5	4	1,1
Julho	0,0	0,0	0,0	2,5			2,5	1	2,5
Agosto	0,0	0,0	0,0	2,0		0,5	2,5	4	0,6
Setembro	0,0	3,0	0,0	12,0	0,0	6,5	21,5	15	1,4
Outubro	0,0	0,0	0,0	2,0	0,0	0,0	2,0	1	2,0
Novembro	0,5	10,5	0,5	3,5	2,0	6,5	23,5	17	1,4
Dezembro	0,0	3,5	0,0	2,5	8,0	3,0	17,0	11	1,5
TOTAL	1,5	37,0	2,0	29,5	12,5	33,5	116,0	97,0	1,2

Receita (s/IVA) 130,50 € 3.219,00 € 174,00 € 2.566,50 € 1.087,50 € 2.914,50 € 10.092,00 € 8.439,00 €

Receita (c/IVA) 160,52 € 3.959,37 € 214,02 € 3.156,80 € 1.337,63 € 3.584,84 € 12.413,16 € 10.379,97 €

0025


METROLOGIA**ANO 2017**

	Nº Balanças	Nº Pesos	Nº Contadores	RECEITAS
Janeiro	0	0	0	0,00 €
Fevereiro	3	0	0	76,74 €
Março	16	0	0	401,36 €
Abril	13	0	2	353,98 €
Maiο	22	0	0	569,91 €
Junho	18	0	1	515,65 €
Julho	9	2	0	282,69 €
Agosto	11	0	0	328,67 €
Setembro	19	2	0	471,94 €
Outubro	22	0	0	546,16 €
Novembro	26	0	4	638,44 €
Dezembro	33	0	0	715,04 €
Totais	192	4	7	4.900,58 €
IPQ				490,06 €
Receita				5.390,64 €

METROLOGIA
(2003-2017)

ANO	Nº BALANÇAS	Nº PESOS	Nº CONTADORES DE TEMPO	RECEITAS
2003	342	0	11	5.997,67 €
2004	307	0	8	5.907,20 €
2005	376	0	2	6.254,60 €
2006	391	0	4	6.761,13 €
2007	329	46	0	7.463,32 €
2008	317	53	0	7.275,46 €
2009	328	39	0	7.550,77 €
2010	303	38	0	7.163,71 €
2011	302	34	0	7.121,54 €
2012	241	26	0	5.838,97 €
2013	109	4	0	2.848,28 €
2014	236	16	0	5.770,31 €
2015	221	14	2	5.340,51 €
2016	272	7	7	6.860,26 €
2017	192	4	7	4.900,58 €

0027

FORMAÇÃO, VISITAS E ENCONTROS TÉCNICOS

ANO 2017

2
0028
h
4
7

DATA	FORMAÇÃO VISITAS E ENCONTROS TÉCNICOS	TRABALHA- DORES	FORMADOR/ ORGANIZA- DOR	LOCAL
16 e 17 Fevereiro	Revisão do CCP	Isabel Alinho	ATAM	Beja
7 Março	Gestão de resíduos-eficiência na utilização dos recursos	Carlos Monteiro	LNEC/ MOVITER	Lisboa
27 e 28 Março	Processamento de abonos, descontos e regalias sociais	Isabel Alinho Lurdes Balancho Fátima Lanita	ATAM	Beja
19 e 20 Abril	11º Fórum Nacional de Resíduos	Fernando Curado Carlos Monteiro	About Media Comunicação	Lisboa
8 Maio	Encontro de Sistemas de Resíduos do Alentejo e Algarve	Fernando Curado Carlos Monteiro	CCDR-Algarve CCDR-Alentejo	Faro
17 Maio	Gestão de tesourarias	Lurdes Balancho Fátima Lanita	ATAM	Beja
29 a 31 Maio	Sistema de Normalização Contabilística para a Administração Pública	Isabel Alinho Lurdes Balancho Fátima Lanita	ATAM	Beja
14 Junho	Visita à Fábrica de Cimento da SECIL	Lurdes Balancho Fátima Lanita Bruno Arvanas Fernando Nunes Filipe Parreirinha Manuel Serrão António Raimundo António Corexo	ATD/SECIL	Setúbal
19 Outubro	Visita Técnica à Ambigroup Reciclagem SA	Carlos Monteiro Emília Girante João Lança Augusto Viana Hugo Carvalho Mário Caixeiro António Raposo		Casal do Marco

Handwritten marks and signatures at the top of the page, including a large 'A' and several illegible signatures.

Handwritten mark resembling a stylized 'S' or '7' on the right side of the page.

0029

UNIDADE ORGÂNICA	SUBUNIDADE	CARRERA/CATEGORIA	ATRIBUIÇÃO/COMPETÊNCIAS/ATIVIDADE	ANO 2017			ANO 2018					
				Aprovado no CD de 21-10-2016 e AI de 15-11-2016			Aprovado no CD de 14-11-2017 e AI de 21-11-2017					
				Tempo indet.	Termo certo	Outras situações	Tempo indet.	Termo certo	Outras situações			
Secretário Geral		Técnico superior	Secretário geral			1						
Gabinete Apoio Técnico		Técnico superior	Gestão de resíduos									1
Serviços Adm. e Financeiros	Aprovis. e património	Assist. técnico	Compras, património, recursos humanos	1			1					
	Recursos humanos	Assist. técnico	Recursos humanos	1			1					
	Contabilidade	Técnico superior	Contabilidade	1			1					
	Tesouraria	Assist. técnico	Tesouraria, facturação	1			1					
	Expediente e arquivo	Assist. técnico	Telefone, expediente e arquivo									
Serviços de Água	Captação e tratamento	Assist. operacional	Operador da ETA									
	Adução, reserva e elevação	Assist. operacional	Reparação de rupturas e manutenção de equipamentos									
Serviços de Resíduos Sólidos	Aterro Sanitário	Assist. operacional	Condutor de máquinas	1			1					
		Assist. operacional	Limpeza, tratamento de roupas	1			1					
		Assist. operacional	Operador da ETAL e Parque de Resíduos Recicláveis									
		Assist. operacional	Triagem de resíduos recicláveis	7			7					
		Assist. técnico	Rececionista				1					
		Assist. operacional	Condutor de máquinas				2					
		Assist. operacional										
Serviços de Saneamento	Tratamento de águas residuais											
	Limpeza de fossas	Assist. operacional	Condutor de máquinas	1			1					
		Assist. técnico	Aferição	1			1					
Serviços de Metrologia												
Serviços de Cultura e Turismo	Património e cultura											
	Promoção turística											
				Totais:			19	0	1	19	0	1

AUSÊNCIAS - ANO 2017

TRABALHADORES	Acid. Trab Recatada	Acomp. Consulta	Análises	Aniv.	Assist. Família	Banco Horas	Bomb.	Cartório Notarial	Consulta Médica	Desc. Comp.	Doença	Eleições	Enc. Educação	Exames Diag.	Ex. Diag. Consulta	Falecim. Mãe	Férias	Greve	Obrig. Legais	P.C.P. Férias	Patern.	Provas Conc.	Trab. Estud.	Tratam. Ambulat.	Urgência	TOTAL	horas
Fernando Curado (*)																	22			11						33,0	264
Manuel Fragoso				1													11			10,5						22,5	180
Mário Caxeiro				1	1,90		2		0,29	2			0,28				19	1	0,14	5,00						32,6	261
Fátima Lamita				1					0,66	5				0,55			17	1		7,50						32,7	262
Bruno Arvanas		0,5			2,29					27,5		2					22	2		0,5	25					81,8	654
Rodrigo Medeiros				1													26			1	55					83,0	664
Filipe Parreirinha				1	0,29				0,24	1							23			3						28,5	228
João Lança				1	0,5				1,5							5	19	1		0,5						28,5	228
José Estrela	143			1					4	1				1			12	1		3						28,0	224
Maria Lurdes Balancho				1	0,47	1,07			2,11	0,5	3			1,4			26,5	1		1,5						38,6	308
Manuel Serraõ				1					2,5	1							28	1		1						34,5	276
Carlos Monteiro									0,36	20,5			1,8				12	1		1						36,7	293
Fernando Nunes				1						4		1					16	1		2						25,0	200
Augusto Viana				1					0,5	1							15	1		4,5						23,0	184
Hugo Carvalho				1	0,3												11	1		4						17,3	138
Isabel Alinhinho			0,21	1				0,29	0,43	3,5			0,88				21	1				1	38	0,4	0,05	67,8	542
613,4		0,5	0,21	13	5,75	6,07	2	0,29	12,59	67	3	3	2,96	2,95	0	5	300,5	13	0,14	56	80	1	38	0,4	0,05	613,4	4907
		0,1%	0,0%	2,1%	0,9%	1,0%	0,3%	0,0%	2,1%	10,9%	0,5%	0,5%	0,5%	0,0%	0,8%	49,0%	2,1%	0,0%	9,1%	13,0%	0,2%	6,2%	0,1%	0,0%	100,0%		

(*) Cesario de Junêes em 05-11-2017

CONSUMOS ENERGÉTICOS

0031
 4
 7

ATERRO SANITÁRIO
Janeiro-Fevereiro
Fevereiro-Março
Março-Abril
Abril-Maio
Maio-Junho
Junho-Julho
Julho-Agosto
Agosto-Setembro
Setembro-Outubro
Outubro-Novembro
Novembro-Dezembro
Dezembro-Janeiro

ANO 2017	
Kw	Custo c/ IVA
4.517	734,78 €
4.164	660,68 €
4.426	736,15 €
3.273	514,66 €
3.523	675,67 €
2.940	548,53 €
2.867	535,66 €
2.644	511,26 €
2.396	453,37 €
3.003	509,99 €
3.043	522,93 €
3.168	532,98 €
39.964	6.936,66 €

BARRAGEM
Janeiro-Fevereiro
Fevereiro-Março
Março-Abril
Abril-Maio
Maio-Junho
Junho-Julho
Julho-Agosto
Agosto-Setembro
Setembro-Outubro
Outubro-Novembro
Novembro-Dezembro
Dezembro-Janeiro

ANO 2017	
Kw	Custo c/ IVA
994	368,73 €
1.037	395,23 €
1.041	387,06 €
844	314,47 €
801	318,72 €
463	203,77 €
638	257,42 €
535	235,51 €
589	265,26 €
635	273,86 €
640	266,38 €
622	241,25 €
8.839	3.527,66 €

SEDE
25 Dezembro-25 Janeiro
Janeiro - Fevereiro
Fevereiro-Março
Março-Abril
Abril-Maio
Maio-Junho
Junho-Julho
Julho-Agosto
Agosto-Setembro
Setembro-Outubro
Outubro-Novembro
Novembro-Dezembro

ANO 2017	
Kw	Custo c/ IVA
666	171,60 €
646	167,58 €
592	153,42 €
1.994	447,37 €
822	203,15 €
-111	6,40 €
824	207,50 €
751	189,39 €
751	189,39 €
176	68,98 €
723	183,57 €
548	146,24 €
8.382	2.134,59 €

CONSUMOS ENERGÉTICOS - EVOLUÇÃO (2011-2017)

EDIFÍCIOS	2011		2012		2013		2014		2015		2016		2017	
	Kw	€	Kw	€	Kw	€	Kw	€	Kw	€	Kw	€	Kw	€
Aterro Sanitário	61.216	8.890,93 €	49.460	8.251,21 €	51.455	8.639,75 €	48.582	8.289,33 €	42.039	7.511,15 €	48.963	8.000,28 €	39.964	6.936,66 €
Barragem	18.732	3.948,57 €	16.877	4.436,40 €	15.760	4.908,77 €	13.748	4.499,02 €	12.000	4.247,66 €	12.028	4.544,55 €	8.839	3.527,66 €
Sede	11.023	1.991,68 €	10.742	2.262,87 €	7.881	1.723,16 €	5.815	1.420,02 €	8.327	1.986,77 €	9.031	2.203,64 €	8.382	2.134,59 €
TOTAL (c/ IVA)	90.971	14.831,18 €	77.079	14.950,48 €	75.096	15.271,68 €	68.145	14.208,37 €	62.366	13.745,58 €	70.022	14.748,47 €	57.185	12.598,91 €

0032

COMUNICAÇÕES
ANO 2017

	Janeiro	Fevereiro	Março	Abril	Maio	Junho	Julho	Agosto	Setembro	Outubro	Novembro	Dezembro	CUSTOS TOTAIS
PT Prime - internet Sede (website+equip.wan+PEM+antivírus) - Conta 1152506273	163,90 €	163,90 €	163,90 €	163,90 €	163,90 €	163,90 €	163,90 €	163,90 €	163,90 €	163,90 €	163,90 €	163,90 €	1.966,80 €
PT Empresas - assinatura mensal (acesso básico+RDIS) + comunicações (284419020 a 29) + MEO+ADSL móvel- Conta 1093447916	247,29 €	236,18 €	234,65 €	230,82 €	246,04 €	0,00 €	233,97 €	228,30 €	244,13 €	244,13 €	238,50 €	258,40 €	2.642,41 €
TMN - telemóveis (6) - Conta 1325070991 - desde junho 2016 - novo contrato - substitui a Conta 12911898 (1330839005)	264,84 €	263,32 €	269,16 €	274,67 €	263,32 €	263,60 €	263,32 €	263,66 €	273,77 €	273,77 €	276,85 €	296,77 €	3.247,05 €
	676,03 €	663,40 €	667,71 €	669,39 €	673,26 €	427,50 €	661,19 €	655,86 €	681,80 €	681,80 €	679,25 €	719,07 €	7.856,26 €

h

0033

COMUNICAÇÕES
(2012-2017)

	ANO 2012	ANO 2013	ANO 2014	ANO 2015	ANO 2016	ANO 2017
PT Prime - internet Sede (webside+equip.wan+PEM+antivirus) - Conta 1152506273	2.030,67 €	1.922,52 €	2.028,87 €	1.966,80 €	1.966,80 €	1.966,80 €
PT Comunicações - assinatura mensal (3 telefones) + comunicações (284412654) + internet ADSL- Conta 1993447916	1.852,74 €	1.932,89 €	2.240,86 €	2.546,60 €	2.837,23 €	2.642,41 €
TMN - telemóveis (6) - Conta 12911898 (1330839005)	3.395,58 €	3.824,49 €	3.752,30 €	5.095,69 €	3.110,48 €	3.247,05 €

soma (c/ IVA) 7.278,99 € 7.679,90 € 8.022,03 € 9.609,09 € 7.914,51 € 7.856,26 €

Handwritten signatures and initials in blue ink.

Handwritten signature in blue ink.

0034

0035
 + -

ENTIDADE	DESCRIÇÃO	FATURA Nº	DATA	VALOR	VALOR C/ IVA
Gesamb	Tratamento dos RSU da AMCAL na UTMB de Évora - Novembro de 2015	2015/1775	31-12-2015	4.400,00 €	4.664,00 €
Gesamb	Tratamento dos RSU da AMCAL na UTMB de Évora - Dezembro de 2015	2016/13	12-02-2016	4.400,00 €	4.664,00 €
Gesamb	Tratamento dos RSU da AMCAL na UTMB de Évora - Janeiro de 2016	2016/15	12-02-2016	4.400,00 €	4.664,00 €
Gesamb	Tratamento dos RSU da AMCAL na UTMB de Évora - Fevereiro de 2016	2016/35	07-03-2016	4.400,00 €	4.664,00 €
Gesamb	Elaboração da candidatura ao POSEUR do projeto Replanta	2016/37	07-03-2016	494,85 €	608,67 €
Gesamb	Elaboração da candidatura ao POSEUR do projeto Aumento da eficiência TME	2016/39	07-03-2016	409,05 €	503,13 €
Gesamb	Tratamento dos RSU da AMCAL na UTMB de Évora - Março de 2016	2016/57	31-03-2016	4.400,00 €	4.664,00 €
Gesamb	Tratamento dos RSU da AMCAL na UTMB de Évora - Abril de 2016	2016/88	30-04-2016	4.400,00 €	4.664,00 €
Gesamb	Tratamento dos RSU da AMCAL na UTMB de Évora - Maio de 2016	2016/98	31-05-2016	4.400,00 €	4.664,00 €
Contambiente	Controlo técnico e financeiro - Maio de 2016 - Mês 1	2016/16	31-05-2016	272,70 €	335,42 €
Contambiente	Controlo técnico e financeiro - Junho de 2016 - Mês 2	2016/23	30-06-2016	272,70 €	335,42 €
Gesamb	Tratamento dos RSU da AMCAL na UTMB de Évora - Junho de 2016	2016/116	30-06-2016	4.400,00 €	4.664,00 €
Gesamb	Tratamento dos RSU da AMCAL na UTMB de Évora - Julho de 2016	2016/136	31-07-2016	4.400,00 €	4.664,00 €
Gesamb	Tratamento dos RSU da AMCAL na UTMB de Évora - Agosto de 2016	2016/157	31-08-2016	4.400,00 €	4.664,00 €
Contambiente	Controlo técnico e financeiro - Agosto de 2016 - Mês 3	2016/36	31-08-2016	272,70 €	335,42 €
Contambiente	Controlo técnico e financeiro - Setembro de 2016 - Mês 4	2016/43	30-09-2016	272,70 €	335,42 €
Gesamb	Tratamento dos RSU da AMCAL na UTMB de Évora - Setembro de 2016	2016/178	30-09-2016	4.400,00 €	4.664,00 €
Contambiente	Controlo técnico e financeiro - Outubro de 2016 - Mês 5	2016/47	31-10-2016	272,70 €	335,42 €
Gesamb	Tratamento dos RSU da AMCAL na UTMB de Évora - Outubro de 2016	2016/200	31-10-2016	4.400,00 €	4.664,00 €
Contambiente	Controlo técnico e financeiro - Novembro de 2016 - Mês 6	2016/50	30-11-2016	272,70 €	335,42 €
Contambiente	Controlo técnico e financeiro - Dezembro de 2016 - Mês 7	2016/51	30-12-2016	272,70 €	335,42 €
Contambiente	Controlo técnico e financeiro - Janeiro de 2017 - Mês 8	2017/12	24-01-2017	272,70 €	335,42 €
Gesamb	Multa da viatura MAN 10-OS-44	2017/7	23-01-2017	49,88 €	49,88 €
Gesamb	Manutenção da viatura lava-ecopontos	2017/12	30-01-2017	151,35 €	186,16 €
Gesamb	Seguro da viatura lava-ecopontos	2017/13	30-01-2017	400,85 €	400,85 €
Gesamb	Inspeção da viatura lava-ecopontos	2017/14	30-01-2017	3,38 €	4,16 €
Gesamb	Imposto de circulação da viatura lava-ecopontos	2017/15	30-01-2017	34,18 €	34,18 €
Contambiente	Controlo técnico e financeiro - Fevereiro de 2017 - Mês 9	2017/15	28-02-2017	272,70 €	335,42 €
Contambiente	Controlo técnico e financeiro - Março de 2017 - Mês 10	2017/21	31-03-2017	272,70 €	335,42 €
Contambiente	Controlo técnico e financeiro - Abril de 2017 - Mês 11	2017/25	24-04-2017	272,70 €	335,42 €
Gesamb	Nota de Crédito NC 2017/24	2017/24	21-04-2017	-17.945,00 €	-19.021,70 €
Gesamb	Tratamento dos RSU da AMCAL na UTMB de Évora - Janeiro a março de 2017	2017/64	21-04-2017	6.513,00 €	6.903,78 €
Gesamb	Tratamento dos RSU da AMCAL na UTMB de Évora - Abril de 2017	2017/81	10-05-2017	2.171,00 €	2.301,26 €
Contambiente	Controlo técnico e financeiro - Maio de 2017 - Mês 12	2017/28	26-05-2017	272,70 €	335,42 €
Gesamb	Tratamento dos RSU da AMCAL na UTMB de Évora - Maio de 2017	2017/95	31-05-2017	2.171,00 €	2.301,26 €
Contambiente	Controlo técnico e financeiro - Junho de 2017 - Mês 13	2017/30	20-06-2017	272,70 €	335,42 €
Gesamb	Tratamento dos RSU da AMCAL na UTMB de Évora - Junho de 2017	2017/124	30-06-2017	2.171,00 €	2.301,26 €
Contambiente	Controlo técnico e financeiro - Julho de 2017 - Mês 14	2017/33	28-07-2017	272,70 €	335,42 €
Gesamb	Tratamento dos RSU da AMCAL na UTMB de Évora - Julho de 2017	2017/140	31-07-2017	2.171,00 €	2.301,26 €
Contambiente	Controlo técnico e financeiro - Agosto de 2017 - Mês 15	2017/38	25-08-2017	272,70 €	335,42 €
Gesamb	Tratamento dos RSU da AMCAL na UTMB de Évora - Agosto de 2017	2017/158	31-08-2017	2.171,00 €	2.301,26 €
Gesamb	Tratamento dos RSU da AMCAL na UTMB de Évora - Setembro de 2017	2017/174	30-09-2017	2.171,00 €	2.301,26 €
Contambiente	Controlo técnico e financeiro - Setembro e Outubro de 2017 - Mês 16 e 17	2017/48	18-10-2017	545,40 €	670,84 €
Gesamb	Tratamento dos RSU da AMCAL na UTMB de Évora - Outubro de 2017	2017/372	31-10-2017	2.171,00 €	2.301,26 €
Contambiente	Controlo técnico e financeiro - Novembro de 2017 - Mês 18	2017/53	24-11-2017	272,70 €	335,42 €
Gesamb	Tratamento dos RSU da AMCAL na UTMB de Évora - Novembro de 2017	2017/224	30-11-2017	2.171,00 €	2.301,26 €
Contambiente	Controlo técnico e financeiro - Dezembro de 2017 - Mês 19	2017/59	27-12-2017	272,70 €	335,42 €
Gesamb	Tratamento dos RSU da AMCAL na UTMB de Évora - Dezembro de 2017	2017/242	31-12-2017	2.171,00 €	2.301,26 €

0036

R H →

f
7.

Viatura/Máquina	Funções	Matrícula	Ano	Ao serviço de	Custo de compra
Motoniveladora CAT 120 G 011W01032 – 2ª mão	Conservação de vias	Não tem	1994	CMCuba	8 000 000\$00
Volvo FL6	Recolha RSU	19-02-HG	1996	CMViana	17 784 000\$00
Fiat Bravo	Metrologia/Diversos	79-96-LE	1998	AMCAL	2 500 000\$00
Retroescavadora Ford Newholand NH 85	Aterro Sanitário	Não tem	1999	AMCAL	8 763 000\$00
Compactadora Caterpillar CAT 950 F-LFC	Aterro Sanitário	Não tem	1999	AMCAL	32 175 000\$00
MAN 12-224	Recolha RSU	99-35-OH	1999	CMVidigueira	15 327 000\$00
MAN 12-224	Recolha RSU	99-36-OH	1999	CMPortel	15 327 000\$00
MAN 12-224	Recolha RSU	99-37-OH	1999	CMCuba	15 327 000\$00
MAN 12-224	Recolha RSU	99-38-OH	1999	CMAlvito	15 327 000\$00
Toyota Dyna 280	Recolha RSU	48-47-OG	1999	CMPortel	9 711 000\$00
Camião IVECO ML 80 E 18 K	Aterro Sanitário	79-61-PE	2000	AMCAL	8 048 600\$00
Nissan Navara 4X4	Serviços de Água e RSU	26-31-PF	2000	AMCAL	4 416 129\$00
MERCEDES Atego 1828K39 (PB=19 t) c/ grua	Recolha resíduos recicláveis	43-59-PP	2000	CMCuba	17 784 000\$00
MERCEDES Atego 1828K39 (PB=19 t) c/ grua	Recolha resíduos recicláveis	43-60-PP	2000	CMVidigueira	17 784 000\$00
MERCEDES Atego 1828K39 (PB=19 t) c/ grua	Recolha resíduos recicláveis	04-90-PQ	2000	CMAlvito	17 784 000\$00
MERCEDES Atego 1828K39 (PB=19 t) c/ grua	Recolha resíduos recicláveis	26-38-PQ	2000	CMPortel	17 784 000\$00
MERCEDES Atego 1828K39 (PB=19 t) c/ grua	Recolha resíduos recicláveis	26-39-PQ	2000	CMViana	17 784 000\$00
MAN 18284 LKO (PB=19t)	Lavagem de contentores	93-25-PT	2000	CMViana	27 729 000\$00
IVECO PB=26 t (ampliroll), modelo MP380 E35H (1790 cm3), 390 CV	Estação de transferência	31-26-QE	2000	CMPortel	18 567 938\$00
IVECO PB=26 t (ampliroll), modelo MP380 E35H (7790 cm3), 390 CV	Estação de transferência	31-27-QE	2000	CMVidigueira	18 567 938\$00
Fiat Punto	Administr./Serviços Admin.	73-65-SF	2001	AMCAL	3 790 884\$00
Empilhador Fahel 3 ton 0103036851	Aterro Sanitário	Não tem	2002	AMCAL	23 788,10 €
Motoniveladora O&K F156 106735 (152 HP) Motor 8631662	Conservação de vias	71-OV-84	2003	CMVidigueira	151 368,00 €
Motoniveladora O&K F156 106757 (152 HP) Motor 8661758	Conservação de vias	Não tem	2003	CMAlvito	151 368,00 €
Motoniveladora Fiat-Hitachi G110 118716 (125 HP) Motor 21544483 (15469440)	Conservação de vias	Não tem	2003	CMPortel	118 476,47 €
Motoniveladora Fiat-Hitachi G110 118716 (125 HP) Motor 21544483 (15271520)	Conservação de vias	21-PE-98	2003	CMViana	118 476,47 €
Autocarro IVECO Midirider.27 Cimo TU – 264 HP- 38 lugares	Rota do Fresco	05-49-VA	2003	CMCuba	148 815,45 €
Bulldozer CAT D6D PS 075W03201 – 155 HP – 2ª mão	Aterro Sanitário	Não tem	2004	AMCAL	53 550,00 €
MERCEDES Atego 1828K39 (PB=19 t)	Limpa-fossas e desobstruidor de colectores	50-22-XD	2004	AMCAL	185 826,40 €
Muticarregador telescópico JCB Modelo 541-70 (100 cv) – 4 t	Aterro Sanitário	Não tem	2007	AMCAL	60 722,50 €
Camião Mercedes Actros 3236K (8x4) (PB=32 t) (4 eixos)	Aterro Sanitário	45-EC-50	2007	AMCAL	95 765,00 €
Empilhador Pramac 1200Kg Modelo GX 12/25	ETA	Não tem	2007	AMCAL	5 564,00 €
IVECO PB=26 t (ampliroll), modelo AD 380 T41 BE5 (12882 cm3); 302 Kw, 410 CV	Ecocentros	81-LG-75	2011	AMCAL	100 860,00€
TOYOTA Dyna L75.38; PB=7,5 t 4009 cm3; 110 KW, 150 CV	Recolha de oleões	36-MH-09	2011	AMCAL	56 826,00€

Camião MAN (trator) ; PB = 40 t modelo TGS 18.360 4x2 BLS	ET de Vila Ruiva	10-OS-44	2014	AMCAL	77 000,00€
Semirreboque de piso móvel	ET de Vila Ruiva	SE 7696 - 6	2015	AMCAL	75 000,00€
Semirreboque de piso móvel	ET de Vila Ruiva	SE 7697 - 0	2015	AMCAL	75 000,00€
Semirreboque de piso móvel	ET de Vila Ruiva	SE 7698 - 3	2015	AMCAL	75 000,00€
Camião Volvo FM 370 84R AIR PB = 32 t; com grua e ampliroll 278 KW (378 CV) 10 837 cm3	Ecopontos	40-SQ-88	2017	AMCAL	200 490,00 €

0038
H-
f

VIATURAS E MÁQUINAS CUJA PROPRIEDADE É DA AMCAL, RESIALENTEJO E GESAMB

Viatura/Máquina	Funções	Matrícula	Ano	Ao serviço de	Custo de compra (sem IVA)
RENAULT TRUCKS PB =19 t	Lavagem de ecopontos	46-NE-20	2012	AMCAL/GESAMB/ RESIALENTEJO	325 396,50€
IVECO PB = 40 t (ampliroll), modelo Stralis	TMB Évora	57-NM-28	2013	GESAMB	115 577,37€
IVECO PB = 40 t (ampliroll), modelo Stralis	TMB Évora	57-NM-29	2013	GESAMB	115 577,37€
Pá carregadora Komatsu WA 200 Z6	TMB Évora	Não tem	2013	GESAMB	131 000,00€
Pá carregadora Komatsu WA 200 Z6	TMB Évora	Não tem	2013	GESAMB	131 000,00€
Pá carregadora Komatsu WA 200 Z6	TMB Évora (está na TMB de Beja)	Não tem	2013	GESAMB (está na RESIALENTEJO)	131 000,00€
Volteadora Backhus 17.55	TMB Évora	Não tem	2013	GESAMB	261 462,90€
Empilhador Linde H30D	TMB Évora	Não tem	2013	GESAMB	59 736,00€
Plataforma elevatória Genie AWP – 20S AC	TMB Évora	Não tem	2013	GESAMB	13 100,00€
Destroçador móvel com atrelado, WILLIBALD MZA 4800	TMB Évora	Não tem	2014	GESAMB	309 160,00€
Plataforma elevatória (em 2ª mão)	TMB Évora	Não tem	2015	GESAMB	
Mini pá carregadora CAT modelo 226B3	TMB Évora (CDR)	Não tem	2015	GESAMB	35 800,00€
Destroçador móvel com atrelado	TMB Beja	Não tem	2014	RESIALENTEJO	60 958,04€
Multifunções MANITOU MT 962	TMB Beja	Não tem	2015	RESIALENTEJO	30 100,00€
Empilhador elevador com pinça de fardos	TMB Beja	Não tem	2015	RESIALENTEJO	60 541,16€
Plataforma elevatória	TMB Beja	Não tem	2015	RESIALENTEJO	13 277,58€
Volteadora Backhus	TMB Beja	Não tem	2015	RESIALENTEJO	234 629,55€
Mini pá carregadora CAT modelo 226B3	TMB Beja (transferência de refugos para Évora)	Não tem	2015	RESIALENTEJO	39 700,00€
IVECO Stralis modelo AS 440 S46 T/P	TMB Beja (transferência de refugos para Évora)	12-QE-81	2015	RESIALENTEJO	80 000,00€
Semirreboque de piso móvel LECITRAILER LTPM	TMB Beja (transferência de refugos para Évora)	AV - 52844	2015	RESIALENTEJO	84 750,00€
Semirreboque de piso móvel LECITRAILER LTPM	TMB Beja (transferência de refugos para Évora)	AV - 52845	2015	RESIALENTEJO	84 750,00€
MAN PB = 40 t (ampliroll), modelo TGS 18.360 4x2 BLS	ET de Vila Ruiva	10-OS-44	2014	AMCAL	77 000,00€
Semirreboque de piso móvel	ET de Vila Ruiva	SE 7696 - 6	2015	AMCAL	75 000,00€
Semirreboque de piso móvel	ET de Vila Ruiva	SE 7697 - 0	2015	AMCAL	75 000,00€
Semirreboque de piso móvel	ET de Vila Ruiva	SE 7698 - 3	2015	AMCAL	75 000,00€

CONSUMO DE GASÓLEO POR MÁQUINA E VIATURA

ANO 2017

janeiro - dezembro

VIATURAS E MÁQUINAS	CONSUMOS		CONSUMOS POR UNIDADES ORGÂNICAS (%)					
	(litros)	(%)	adm.	aterro	triagem	transf.	metrol.	saneam.
			01	0301	0302	0303	04	05
Fiat Bravo 79-96-LE	802	2,0%					2,0%	
Fiat Punto 73-65-SF	742	1,8%	0,5%	0,5%	0,5%	0,5%		
Nissan Navara 26-31-PF	509	1,3%		0,3%	0,6%	0,3%		
Iveco 79-61-PE	0	0,0%		0,0%	0,0%			
Mercedes 45-EC-50	187	0,5%		0,2%	0,2%			
Toyota Dyna 36-MH-09	213	0,5%			0,5%			
MAN 10-OS-44	21.862	53,9%				53,9%		
Semirreboques	380	0,9%				0,9%		
Lava-ecopontos RENAULT 46-NE-20	0	0,0%			0,0%			
Iveco 81-LG-75	2.386	5,9%		0,6%	5,3%			
Limpa-fossas Mercedes 50-22-XD	1.892	4,7%						4,7%
Compactadora CAT 950 F	1.728	4,3%		4,3%				
Empilhador FAHEL	667	1,6%			1,6%			
Retroscavadora Ford Newholand	983	2,4%		1,2%	1,2%			
Multicarregadora JCB	1.857	4,6%			4,6%			
Bulldozer D6	6.347	15,7%		15,7%				
CONSUMO TOTAL (litros e %)	40.555	100,0%	0,5%	22,7%	14,6%	55,6%	2,0%	4,7%

ANÁLISE DA SITUAÇÃO ORÇAMENTAL

Associação de Municípios do Alentejo Central
Prestação de Contas 2017

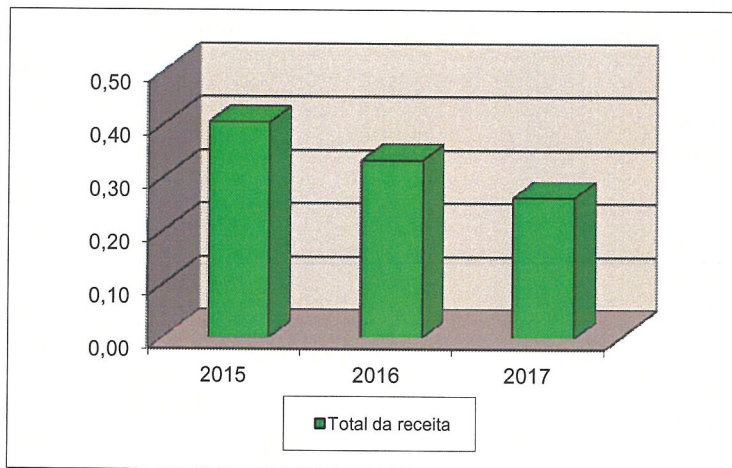
N 0040
b
f
f

RECEITA

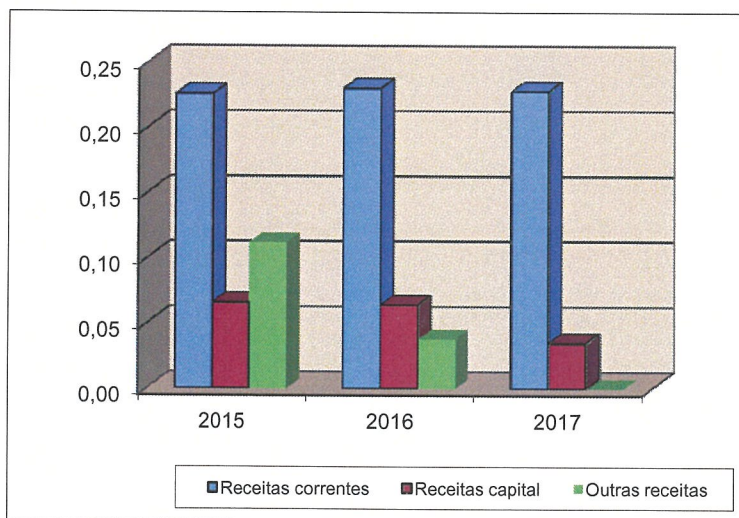
Evolução da receita no triénio 2015 - 2017

	2015	2016	2017	Total
Receitas correntes	1.009.287,36 €	1.030.003,70 €	1.019.741,00 €	3.059.032,06 €
Receitas capital	294.378,29 €	286.750,66 €	156.825,01 €	737.953,96 €
Outras receitas	501.000,00 €	169.700,00 €	0,00 €	670.700,00 €
Total	1.804.665,65 €	1.486.454,36 €	1.176.566,01 €	4.467.686,02 €

	2015	2016	2017
Total da receita	0,40	0,33	0,26



	2015	2016	2017
Receitas correntes	0,23	0,23	0,23
Receitas capital	0,07	0,06	0,04
Outras receitas	0,11	0,04	0,00

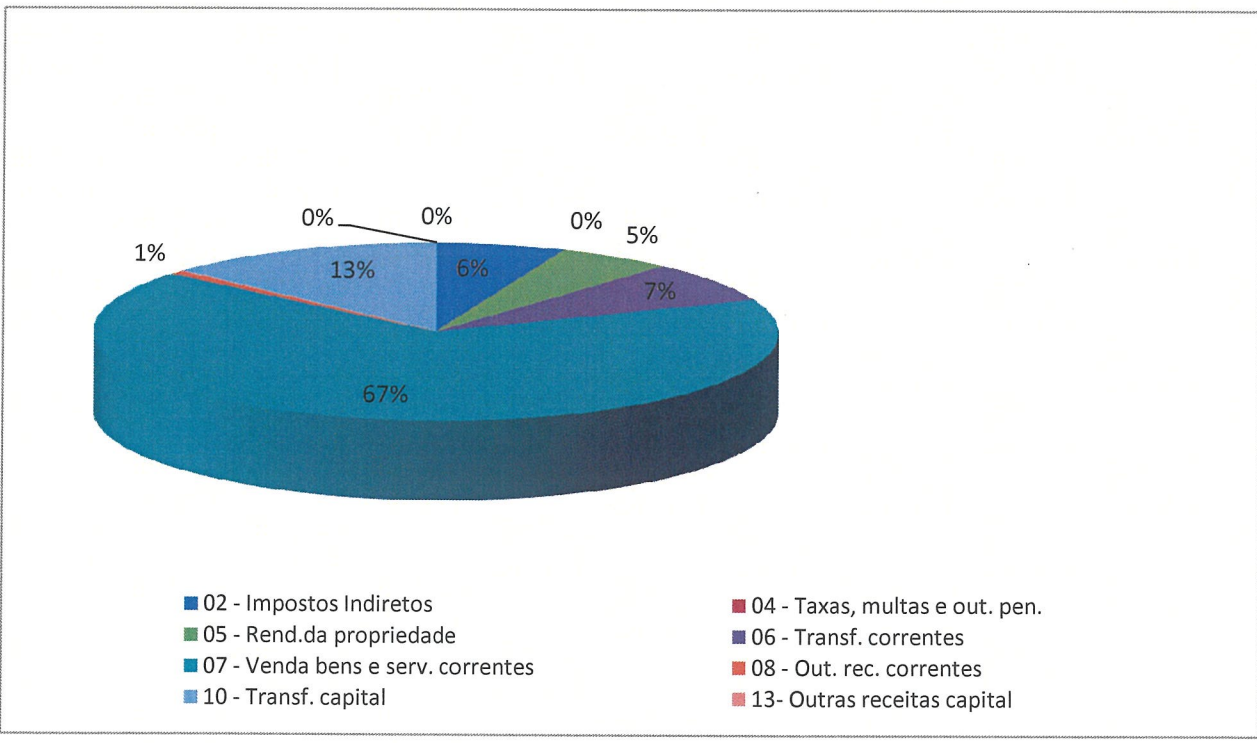


0041
Handwritten marks and signature

Os gráficos mostram a evolução da execução orçamental da receita no triénio 2015 a 2017. Verifica-se que no ano de 2017 a receita total apresenta um diminuição (7%), quando comparada com o ano anterior.

Classificação económica da receita em 2017

02 - Impostos Indiretos	6%	71.710 €
04 - Taxas, multas e out. pen.	0%	0 €
05 - Rend.da propriedade	5%	63.641 €
06 - Transf. correntes	7%	87.000 €
07 - Venda bens e serv. correntes	67%	788.675 €
08 - Out. rec. correntes	1%	8.716 €
10 - Transf. capital	13%	156.825 €
13- Outras receitas capital	0%	0 €
16 - Outras receitas	0%	0 €
TOTAL	100,00%	1.176.566 €



Da análise do gráfico, constatamos que as receitas provenientes da venda de bens e serviços e das transferências e capital são as que mais contribuem para a receita total da AMCAL (67% e 13% respectivamente). Importa salientar, que no início do ano, estavam por cobrar na rubrica de venda de bens e serviços 308.840 euros. No final do ano foi liquidada receita total no valor de 1.176.566 euros, ficando receita por cobrar no final do ano de 2017, o valor de 445.147euros. Da receita por cobrar 305.491euros, dizem respeito à venda de bens e serviços.

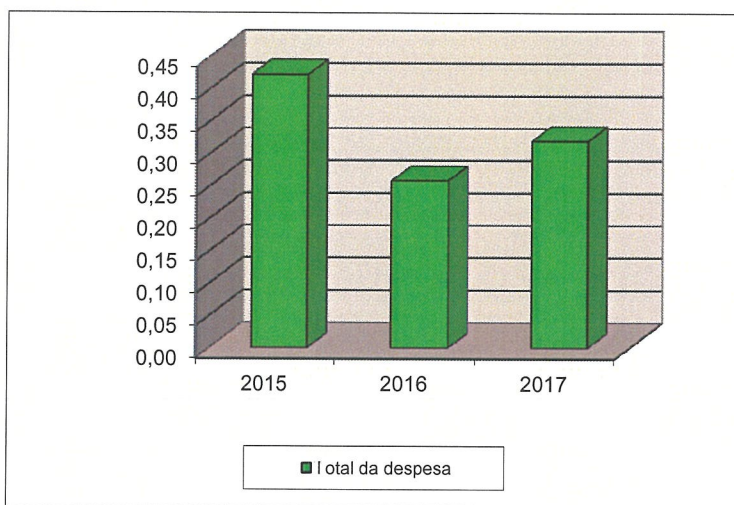
h
 H
 f
 g

DESPESA

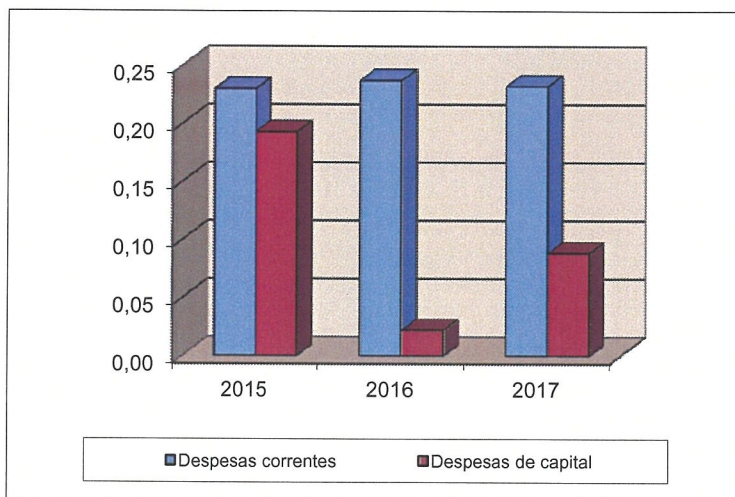
Evolução da despesa no triénio 2015-2017

	2015	2016	2017	Total
Despesas correntes	778.750,17	803.712,88	787.112,88	2.369.575,93
Despesas de capital	653.576,32	73.991,28	298.807,03	1.026.374,63
Total	1.432.326,49	877.704,16	1.085.919,91	3.395.950,56

	2015	2016	2017
Total da despesa	0,42	0,26	0,32



	2015	2016	2017
Despesas correntes	0,23	0,24	0,23
Despesas de capital	0,19	0,02	0,09

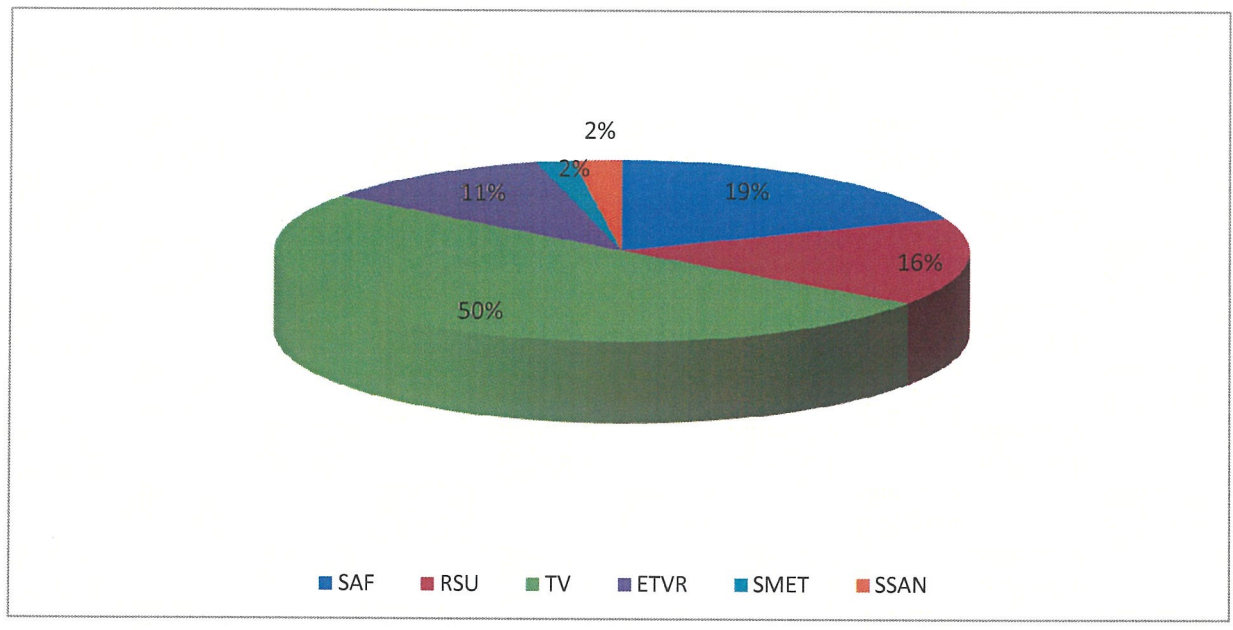


Os gráficos em epígrafe mostram a evolução orçamental da despesa no triénio 2015 a 2017. No ano de 2017, verificamos uma subida de 6% no total da despesa, quando comparada com o ano anterior. Esta subida despesa total é reflexo principalmente nas despesas de capital.

0043
7-4

Distribuição da despesa segundo a classificação orgânica 2017

	SAF	RSU	TV	ETVR	SMET	SSAN	TOTAL
Despesas	207.492,81	168.538,95	547.281,76	119.486,35	18.713,96	24.406,08	1.085.919,91



- SAF - Serviço Administrativo e financeiro
- RSU - Serviço de Resíduos Sólidos e Urbanos
- TV - Triagem e valorização
- ETVR - Estação de Transferência de Vila Ruiva
- SMET - Serviço de Metrologia
- SSAN - Serviço Saneamento

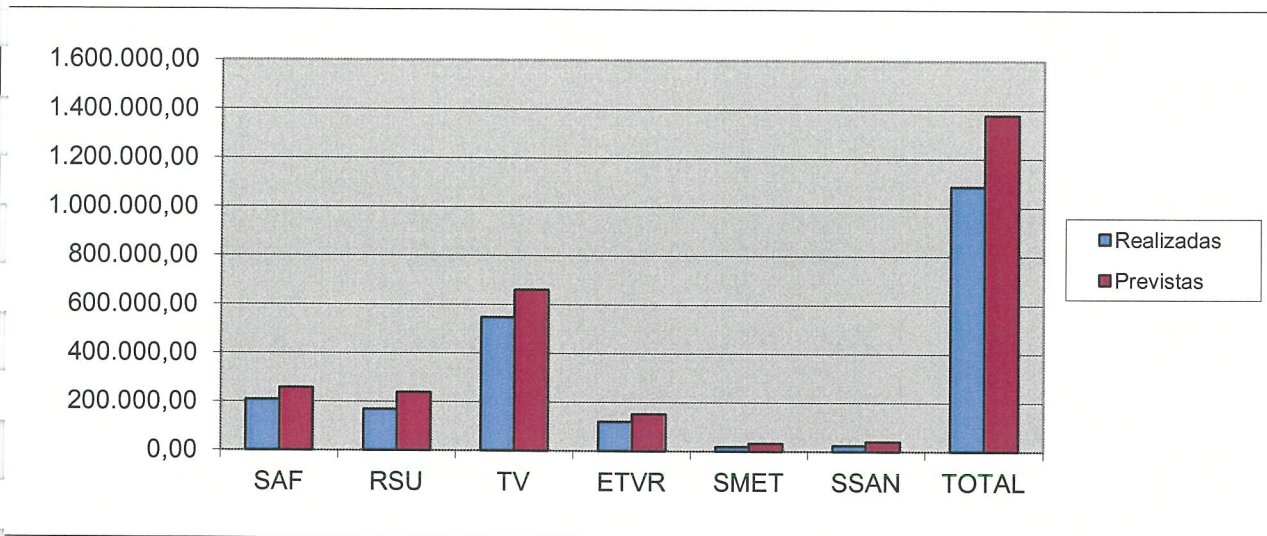
Da análise do gráfico constatamos que a maioria das despesas ocorreram nos serviços de resíduos sólidos urbanos, nomeadamente, a triagem e valorização. Esta situação deve-se na quase sua totalidade aos investimentos de capital com a aquisição de material de transporte, equipamento de recolha de resíduos e manutenção e reparação de viaturas.

Contudo, há que salientar, que os valores da despesa nos serviços de água e serviços de cultura e turismo, apresentam um valor nulo, justificado com a passagem do serviço de água para a empresa Águas Públicas de Alentejo e por não terem sido desenvolvidas actividades na área de turismo e cultura.

h n 0044
 +
 7 q

Avaliação entre a despesa prevista e a realizada segundo a classificação orgânica

	SAF	RSU	TV	ETVR	SMET	SSAN	TOTAL
Realizadas	207.492,81	168.538,95	547.281,76	119.486,35	18.713,96	24.406,08	1.085.919,91
Previstas	256.506,00	237.865,00	660.307,00	151.380,00	31.494,00	39.659,00	1.377.211,00



Da análise do gráfico, constatamos que a despesa realizada atingiu os 78,8% da despesa prevista.

Classificação económica da despesa em 2017

01 - Despesas com pessoal	24%	263.211 €
02 - Aquisição bens e serviços	42%	459.247 €
04 - Transferências correntes	1%	5.954 €
06 - Outras Despesas Correntes	5%	58.701 €
07 - Aquisição bens de capital	28%	298.807 €
TOTAL	100%	1.085.920 €

Em conclusão

Verificamos que 67% da receita provêm da venda de bens e serviços correntes e que as transferências de bens de capital, representam 13% da receita.

No que toca à despesa e analisando os mapas anexos, 24% do seu valor respeita ao pessoal, 42% diz respeito a aquisições de bens e serviços decorrentes da actividade da AMCAL, 5% respeita a outras despesas correntes e 28% respeita a despesas de investimento.